



Office municipal
d'habitation
de Montréal

Traitement contre les punaises de lit

Comment se préparer pour le traitement ?

Vous avez des punaises de lit dans votre logement?

C'est une situation difficile, nous le comprenons. Agissons ensemble pour les éliminer le plus rapidement possible. Pour que votre logement soit traité, veuillez bien le préparer avant l'arrivée de l'exterminateur.

Suivez les
étapes!




Aussi en vidéo :
omhm.qc.ca/fr/punaises



Les vêtements

Choisissez des vêtements pour une période de **7 jours (la trousse)**. Vous les porterez jusqu'à ce qu'il n'y ait plus de punaises dans votre logement. Le traitement peut durer **plusieurs semaines**. Ajoutez aussi à la trousse un manteau approprié à la saison.



Sortez **tous** vos vêtements.



Rassemblez les vêtements que vous porterez pendant la période de 7 jours (**la trousse**).



Mettez **tous** vos vêtements dans des sacs de poubelle et fermez bien les sacs.







Séchez **tous** vos vêtements



Séchez-les au cycle le plus chaud pendant 30 minutes.



Fermez le sac vide avec un nœud et jetez-le à la poubelle.



Jetez la mousse de la sècheuse à la poubelle.



À la fin du cycle, mettez vos vêtements dans un **nouveau** sac. N'utilisez **pas** un sac déchiré, usé, en tissu ou un panier à linge.




Fermez bien vos sacs et identifiez-les pour retrouver vos vêtements des 7 prochains jours (**la trousse**).



Placez tous vos sacs dans votre logement. Gardez vos sacs fermés **en tout temps**.



Draps, serviettes et tissus




Les draps, les serviettes et tous les tissus doivent être mis dans des sacs séparés. Gardez une paire de draps et des serviettes dans un sac séparé près de votre trousse. Vous en aurez besoin plus souvent.

Comme pour les vêtements, il faut tout sécher. Suivez les mêmes étapes que pour les vêtements.



Avant l'arrivée de l'exterminateur


Veillez terminer la préparation de votre logement pour qu'il y ait un traitement. L'exterminateur a besoin d'espace et doit pouvoir circuler pour mettre le produit.




Videz le contenu des tiroirs de la chambre à coucher sur la commode.



Séchez les draps de votre lit à haute température pendant 30 minutes.



Videz le bas de vos garde-robes. Les cintres peuvent rester en place.




Dégagez les bords des murs sur environ 30 cm (1 pied). Ne déplacez pas vos électroménagers (cuisinière, réfrigérateur, etc.).



Lavez les bords des murs.



Mettez les sacs au milieu de la pièce.



Au besoin, utilisez la baignoire.



Vous êtes prêt pour le traitement.

Ouvrez la porte à l'exterminateur. Puis quittez votre logement.





Quand pourrez-vous revenir chez vous?

Pendant le traitement, nous vous demandons de sortir de votre logement. Veuillez respecter les durées indiquées ci-dessous.



6 heures pour :
toutes les personnes, sans exception.



8 heures pour :

- les personnes ayant des problèmes respiratoires (asthme, etc.)
- les personnes ayant des allergies aux produits utilisés;
- les enfants de moins de 5 ans;
- les femmes qui allaitent;
- les animaux.



12 heures pour :

- les jeunes enfants qui ne marchent pas encore;
- les femmes enceintes.



N'utilisez pas d'insecticides. Une mauvaise utilisation repousse les punaises ailleurs dans votre logement ou chez vos voisins.



Ne jetez pas vos meubles et matelas. Ils peuvent être traités. Demandez à l'exterminateur.

Merci de votre collaboration!



Office municipal
d'habitation
de Montréal

L'OMHM est là pour vous aider.
Vous avez des questions?
Appelez-nous au 514 872-6646.