

Arrondissement Ahuntsic – Cartierville

Habitations à loyer modique (HLM) Arrondissement Ahuntsic – Cartierville		Nombre de logements							Mise en exploit.	Coût de réalisation	
		Famille Pers. seule	Personne âgée	Unité adaptée	Chambre	Avec services	Organ. com.	Autre			TOTAL
2942	Ahuntsic 515 à 525, rue Fleury Est 10 333, rue Berri		66	4					70	1989	4 550 590 \$
1133	André-Grasset 8825 à 8885, avenue André-Grasset 1600 à 1770, avenue Émile-Journault 1435 à 1775, rue Émile-Yelle	99	103					3	205	1972	3 038 000 \$
1294	Berri-Lajeunesse 9550, rue Lajeunesse	2	98	9					109	1975	1 840 421 \$
3259	Cousineau 12151 à 12211, rue Cousineau	29	56					1	86	1993	7 460 238 \$
1333	Crémazie 401, boulevard Crémazie Est 8750, rue Berri		66	6					72	1986	3 626 904 \$
1502	D'Auteuil 255 à 265, boulevard Henri-Bourassa Est		80	6					86	1978	2 420 757 \$
3360	De La Visitation 2475, boulevard Henri-Bourassa Est	26						2	28	1993	1 441 614 \$
2154	De l'Esplanade I 8801 à 8873, avenue de l'Esplanade	21		1					22	1980	687 196 \$
1447	De l'Esplanade II 8885, avenue de l'Esplanade			12					12	1982	509 971 \$
1702	De Salaberry 2175, rue de Salaberry		88	6				1	95	1981	8 855 679 \$
1224	Des Hirondelles 2550, rue Fleury Est		70	5					75	1974	1 045 053 \$
1008	Émile-Journault 320 à 375, avenue Émile-Journault 325 à 375, rue Farly 320 à 370, avenue Laflamme	44		4					48	1970	745 500 \$
3101	Gouin 1100 à 1202, boulevard Gouin Ouest	36							36	1990	2 555 300 \$
1130	Meunier-Tolhurst 9840 à 10090, rue Meunier 260 à 268, allée Sauriol Ouest 263 à 267, allée Sauvé Ouest 261 à 269, rue Sauvé Ouest 9835 à 10095, rue Tolhurst	113						1	114	1972	1 829 158 \$
3224	Michel-Sarrazin 11930, rue Michel-Sarrazin	15							15	1991	1 119 350 \$
1471	Saint-Firmin A,B 10720 à 10726, rue de Saint-Firmin 10721 à 10727, avenue Hamelin 2025, boulevard Henri-Bourassa Est 2010 à 2042, rue Jacques-Noré	16	93	6					115	1978	3 022 280 \$
3239	Saint-Hubert 9650 à 9710, rue Saint-Hubert	42						1	43	1992	3 095 383 \$
1043	Saint-Sulpice 9440 à 9490, avenue Christophe-Colomb 1021 à 1095, place de la Colombière 1030 à 1080, rue de Louvain Est 9445 à 9485, avenue Olivier-Maurault	148						2	150	1971	2 404 748 \$
3256	Valmont 1790 à 1800, rue de Salaberry	55						1	56	1992	3 228 346 \$
Total		646	720	59				12	1437		53 476 488 \$

Logements abordables et résidences avec services Arrondissement Ahuntsic – Cartierville		Nombre de logements			Mise en exploit.	Coût de réalisation
		Famille Pers. seule	Personne âgée (avec services)	TOTAL		
6038	Résidence Rosalie-Cadron 12260, boulevard Laurentien		133	133	2005	15 495 619 \$
Total			133	133		15 495 619 \$

Programmes de supplément au loyer Arrondissement Ahuntsic – Cartierville		Nombre de logements					Mise en exploit.	Coût de réalisation
		Famille Pers. seule	Personne âgée	Unité adaptée	Avec services	TOTAL		
Accès-logis	<i>Non représenté sur la carte</i>	192				192		
PSL	<i>Non représenté sur la carte</i>	249	30			279		
Urgence 1er juillet	<i>Non représenté sur la carte</i>	157				157		
Total		598	30			628		



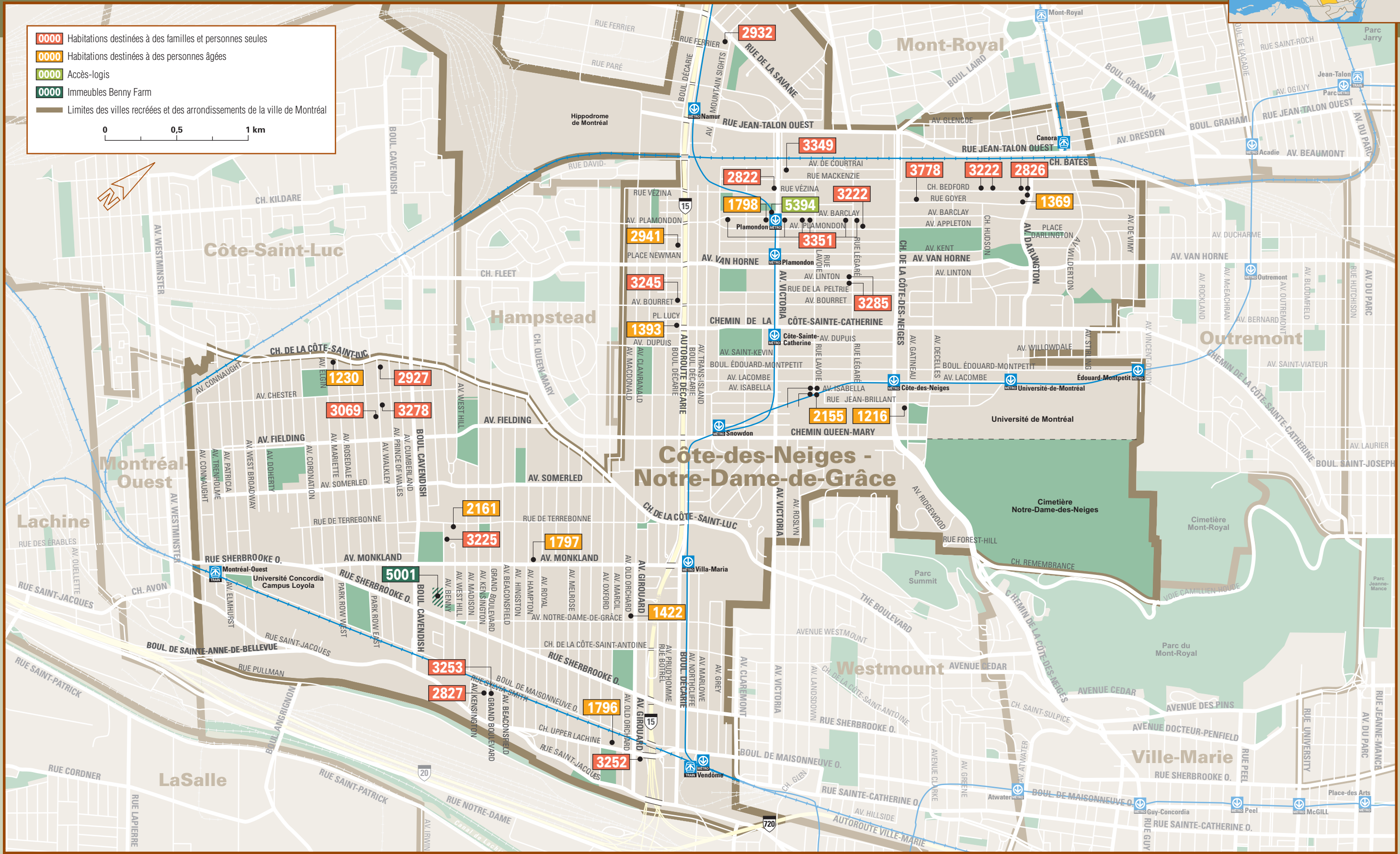
Office municipal
d'habitation
de Montréal

Arrondissement Côte-des-Neiges - Notre-Dame-de-Grâce



0000 Habitations destinées à des familles et personnes seules
0000 Habitations destinées à des personnes âgées
0000 Accès-logis
0000 Immeubles Benny Farm
 Limites des villes recreées et des arrondissements de la ville de Montréal

0 0,5 1 km



Arrondissement Côte-des-Neiges – Notre-Dame-de-Grâce

Habitations à loyer modique (HLM)		Nombre de logements							Mise en exploit.	Coût de réalisation	
Arrondissement Côte-des-Neiges – Notre-Dame-de-Grâce		Famille Pers. seule	Personne âgée	Unité adaptée	Chambre	Avec services	Organ. com.	Autre			TOTAL
3351	Barclay 3910 à 5080, avenue Barclay	79					X	1	80	1994	6 015 900 \$
3222	Bedford 2975 à 3095, chemin Bedford 3895 à 3905, avenue Plamondon	55							55	1990	4 172 300 \$
3245	Bourret 5814 à 5820, boulevard Décarie	89					X		89	1992	6 427 181 \$
3069	Chester 5210 à 5222, avenue Walkley	18							18	1989	1 364 000 \$
3225	Claude De Mestral 4455, avenue Benny	32		3					35	1991	2 622 500 \$
1216	Côte-Des-Neiges 5250, avenue Gatineau		75	6					81	1983	1 875 685 \$
3278	D'Arcy McGee 5251 à 5255, avenue Walkley	12							12	1993	903 632 \$
2826	Darlington 2901, chemin Bedford 6800 à 6820, avenue de Darlington	22							22	1987	1 074 954 \$
3349	De Courtrai 4770, avenue de Courtrai	20							20	1994	1 184 201 \$
2932	De la Savane 8000 à 8072, avenue Mountain Sights	31							31	1988	1 754 048 \$
2161	De Terrebonne 6350, rue de Terrebonne		121	6					127	1984	4 952 733 \$
1369	Goyer 2929, rue Goyer		82	3			X		85	1985	3 429 330 \$
2827	Grand 2170 à 2190, Grand Boulevard	12							12	1988	739 450 \$
2155	Isabella 4550, avenue Isabella		105	6					111	1983	4 667 611 \$
3778	Kent 3325, rue Goyer	13							13	1993	718 195 \$
3081	Lavoie 4515 à 4595, 4600 à 4650, avenue Isabella 5250 à 5290, rue Lavoie	78		8					86	1991	6 498 200 \$
3285	Linton 3961 à 4045, avenue Linton 5900 à 5910, rue Légaré	22							22	1994	1 749 467 \$
1230	Mayfair 5450, avenue Rosedale 6900, chemin de la Côte-Saint-Luc		96	7					103	1974	1 611 790 \$
1797	Monkland 5959, avenue Monkland		69	8					77	1980	2 116 676 \$
1422	Notre-Dame-de-Grâce 4040, avenue Girouard		95	5					100	1984	4 226 561 \$
1393	Place Lucy 5600, boulevard Décarie		61	5			X		66	1985	3 083 702 \$
2941	Place Newman 6300, boulevard Décarie		51	10			X	1	62	1989	3 796 131 \$
1798	Plamondon 4800 à 4804, avenue Barclay 6500 à 6570, avenue Victoria		76						76	1980	2 499 954 \$
1796	Saint-Raymond 5605, chemin Upper Lachine		102	3					105	1980	2 971 577 \$
3252	Upper Lachine I 5450, chemin Upper Lachine	4							4	1991	353 600 \$

Habitations à loyer modique (HLM)		Nombre de logements							Mise en exploit.	Coût de réalisation	
Arrondissement Côte-des-Neiges – Notre-Dame-de-Grâce		Famille Pers. seule	Personne âgée	Unité adaptée	Chambre	Avec services	Organ. com.	Autre			TOTAL
3253	Upper Lachine II 2165 à 2185, Grand Boulevard	16							16	1991	1 201 500 \$
2822	Vézina 4811, rue Vézina 6858 à 6868, avenue Victoria	22							22	1987	1 086 348 \$
2927	Walkley 5405 à 5415, avenue Walkley	32							32	1988	1 906 290 \$
Total		557	933	70				2	1562		75 003 516 \$

Programmes de supplément au loyer		Nombre de logements					Mise en exploit.	Coût de réalisation
Arrondissement Côte-des-Neiges – Notre-Dame-de-Grâce		Famille Pers. seule	Personne âgée	Unité adaptée	Avec services	TOTAL		
Accès-logis	5394 Habitations Victoria-Barclay 4811, rue Barclay <i>Non représenté sur la carte</i>	67				67	2014	11 416 014 \$
PSL	<i>Non représenté sur la carte</i>	224	23			247		
Urgence 1er juillet	<i>Non représenté sur la carte</i>	210	16	4		230		
		187				187		
Total		688	39	4		731		11 416 014 \$

Les immeubles Benny Farm		Nombre de logements							Mise en exploit.	Coût de réalisation	
Arrondissement Côte-des-Neiges – Notre-Dame-de-Grâce		Famille Pers. seule	Personne âgée	Unité adaptée	Chambre	Avec services	Organ. com.	Autre			TOTAL
5001	Les immeubles Benny Farm 3500, 3510, 3700, 3800, avenue Benny		237						237	2007	19 050 000 \$
Total			237						237		19 050 000 \$



Habitations à loyer modique (HLM) Arrondissement Anjou		Nombre de logements							Mise en exploit.	Coût de réalisation
Famille Pers. seule	Personne âgée	Unité adaptée	Chambre	Avec services	Organ. com.	Autre	TOTAL			
1529	Les Jardins Angevin 7750, boulevard Châteauneuf	107				X		107	1977	2 842 309 \$
1809	Les Jardins Châteauneuf 7800, boulevard Châteauneuf	98				X		98	1978	2 755 840 \$
1341	Les Jardins Chaumont 8800, avenue Chaumont	48				X		48	1988	2 380 100 \$
3234	Manoir Anjou 7025, avenue Rondeau	78				X		78	1987	4 119 900 \$
Total		331						331		12 098 149 \$

Programmes de supplément au loyer Arrondissement Anjou		Nombre de logements				Mise en exploit.	Coût de réalisation
		Famille Pers. seule	Personne âgée	Unité adaptée	Avec services		
Accès-logis							
PSL	Non représenté sur la carte	67				67	
Urgence 1er juillet	Non représenté sur la carte	34				34	
Total		101				101	





Arrondissements L'Île-Bizard – Sainte-Geneviève et Pierrefonds – Roxboro

Habitations à loyer modique (HLM) Arrondissement L'Île-Bizard – Sainte-Geneviève		Nombre de logements							TOTAL	Mise en exploit.	Coût de réalisation
		Famille Pers. seule	Personne âgée	Unité adaptée	Chambre	Avec services	Organ. com.	Autre			
3192	La Résidence Marie-Ange-Jasmin 16074, boulevard Gouin Ouest		12						12	1992	731 500 \$
Total			12						12		731 500 \$

Programmes de supplément au loyer Arrondissement L'Île-Bizard – Sainte-Geneviève		Nombre de logements				TOTAL	Mise en exploit.	Coût de réalisation
		Famille Pers. seule	Personne âgée	Unité adaptée	Avec services			
Accès-logis								
PSL								
Urgence 1er juillet <i>Non représenté sur la carte</i>			4			4		
Total			4			4		



Habitations à loyer modique (HLM) Arrondissement Pierrefonds – Roxboro		Nombre de logements							TOTAL	Mise en exploit.	Coût de réalisation
		Famille Pers. seule	Personne âgée	Unité adaptée	Chambre	Avec services	Organ. com.	Autre			
1401	Manoir Roger-Bernard 14101 et 14103, rue Anselme-Lavigne 4500, rue René-Émard		185						185	1973	
Total			185						185		



0000 Habitations destinées à des familles et personnes seules
0000 Habitations destinées à des personnes âgées
0000 Résidences avec services
0000 Accès-logis
 — Limites des villes recréées et des arrondissements de la ville de Montréal

0 0,5 1 km

Habitations à loyer modique (HLM) Arrondissement Lachine		Nombre de logements						TOTAL	Mise en exploit.	Coût de réalisation
Famille Pers. seule	Personne âgée	Unité adaptée	Chambre	Avec services	Organ. com.	Autre				
3307	Adrien Trudeau 805, 10 ^e Avenue		32					32	1994	2 384 000 \$
1802	John-Patterson 3000, rue Saint-Antoine		96	6				102	1980	2 719 492 \$
1038	Place Lachine 1500 à 2270, rue Duff Court	388		11			X	399	1971	5 785 000 \$
2211	Résidence H.F. Malo 65, avenue Ouellette		60					60	1988	3 424 300 \$
1728	Roland-Farineau / Pierre-Rémy 485, 18 ^e Avenue 45, 8 ^e Avenue	39		1				40	1980 1981	1 616 460 \$
3034	Rosaire Destroimaisons 775, rue Saint-Louis		18	2				20	1991	1 261 200 \$
1538	Télesphore-Savaria 1355, rue Saint-Louis		72					72	1980	2 607 168 \$
Total		427	278	20				725		19 797 620 \$

Logements abordables et résidences avec services Arrondissement Lachine		Nombre de logements			Mise en exploit.	Coût de réalisation
		Famille Pers. seule	Personne âgée (avec services)	TOTAL		
6017	Résidence Jean-Placide-Desrosiers 55, avenue Ouellette		83	83	2006	11 942 472 \$
Total			83	83		11 942 472 \$

Programmes de supplément au loyer Arrondissement Lachine		Nombre de logements				Mise en exploit.	Coût de réalisation
		Famille Pers. seule	Personne âgée	Unité adaptée	Avec services		
Accès-logis	5368 Gérard-Lefebvre 2211, rue du Dépôt-Manning Non représenté sur la carte	123				123	2013 20 654 612 \$
PSL	Non représenté sur la carte	63				63	
Urgence 1er juillet	Non représenté sur la carte	25				25	
Total		253				253	20 654 612 \$

Arrondissement LaSalle



Habitations à loyer modique (HLM) Arrondissement LaSalle		Nombre de logements							TOTAL	Mise en exploit.	Coût de réalisation
		Famille Pers. seule	Personne âgée	Unité adaptée	Chambre	Avec services	Organ. com.	Autre			
1967	Des Oblats I 265 à 357, rue des Oblats	48							48	1985	2 183 100 \$
2740	Des Oblats II 371 à 411, rue des Oblats	32							32	1988	1 761 800 \$
3032	Des Oblats III 9601, rue Jean-Milot		29						29	1994	1 698 800 \$
3310	Des Oblats IV 9576, rue Jean-Milot		32						32	1992	2 089 100 \$
1636	La Seigneurie des Rapides 760, rue Gamelin		100						100	1980	3 289 681 \$
1803	Le Domaine des Rapides 720, rue Gamelin		96	6					102	1980	2 827 612 \$
3088	Shevchenko 1580, boulevard Shevchenko		27	3					30	1995	2 223 008 \$
Total		80	284	9					373		16 073 101 \$

Programmes de supplément au loyer Arrondissement LaSalle		Nombre de logements				TOTAL	Mise en exploit.	Coût de réalisation
		Famille Pers. seule	Personne âgée	Unité adaptée	Avec services			
Accès-logis	Non représenté sur la carte	18				18		
PSL	Non représenté sur la carte	107				107		
Urgence 1er juillet	Non représenté sur la carte	125				125		
Total		250				250		



Office municipal
d'habitation
de Montréal

Arrondissement Mercier – Hochelaga-Maisonneuve



0000 Habitations destinées à des familles et personnes seules
0000 Habitations destinées à des personnes âgées
0000 Logements abordables
 Bureau de secteur
 Limites des villes créées et des arrondissements de la ville de Montréal

0 0,5 1 km



Programmes de supplément au loyer Arrondissement Mercier – Hochelaga-Maisonneuve	Nombre de logements				TOTAL	Mise en exploit.	Coût de réalisation
	Famille Pers. seule	Personne âgée	Unité adaptée	Avec services			
Accès-logis	328	64			392		
PSL	173	1			174		
Urgence 1er juillet	188				188		
Total	689	65			754		

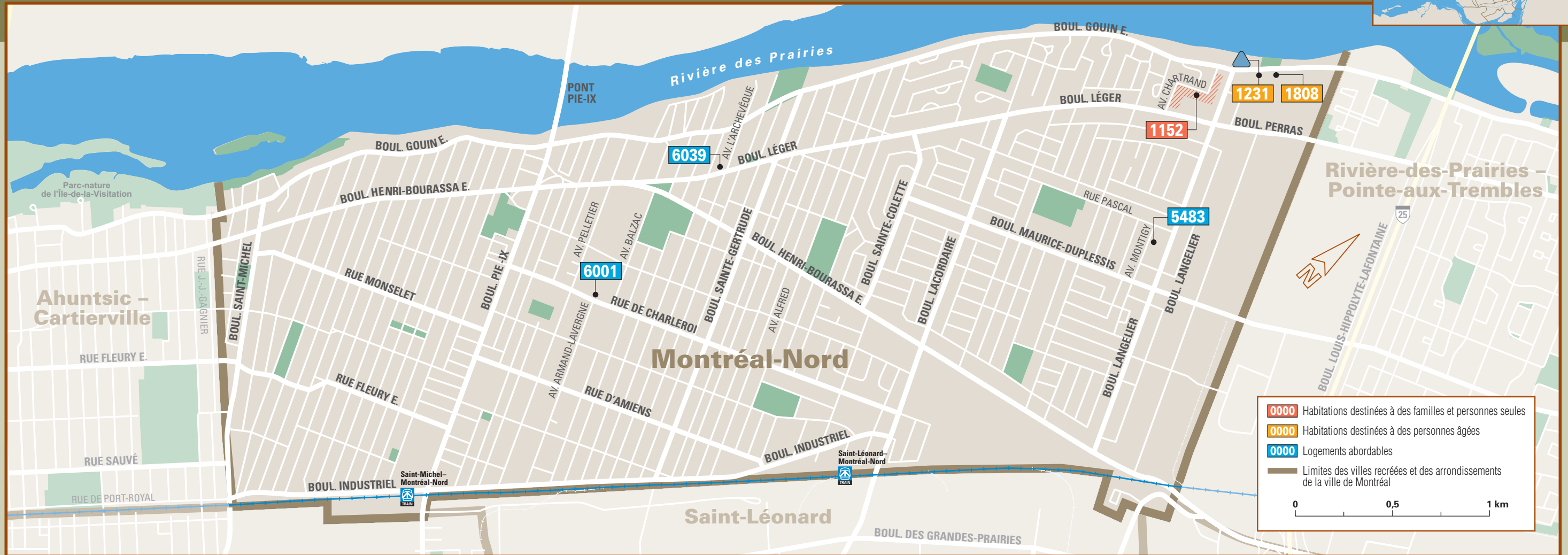
Arrondissement Mercier – Hochelaga-Maisonneuve



Habitations à loyer modique (HLM) Arrondissement Mercier – Hochelaga - Maisonneuve		Nombre de logements							Mise en exploit.	Coût de réalisation
Famille Pers. seule	Personne âgée	Unité adaptée	Chambre	Avec services	Organ. com.	Autre	TOTAL			
1344	Adélar-Langevin 1830, rue Saint-Germain		62	6				68	1985	2 961 240 \$
3263	Aubry 9255 à 9259, rue De Teck 3230 à 3294, rue Aubry	36						36	1992	2 030 293 \$
3219	Aylwin 605, rue Aylwin	6						6	1990	391 843 \$
1040	Boyce-Viau 4830 à 4934, avenue Pierre-de-Coubertin 2601 à 2687, rue Théodore 2600 à 2680, rue Viau	203				X	3	206	1971	3 069 263 \$
3758	Cuvillier 3445 à 3451, rue La Fontaine	6						6	1994	413 586 \$
1470	De Marseille 6191, rue de Marseille		94	6				100	1979	2 539 621 \$
3236	De Rouen 2120, boulevard Pie-IX		64					64	1993	3 983 551 \$
1708	Desjardins 4210, rue La Fontaine		128	7				135	1981	3 982 881 \$
3264	Duchesneau 2733 à 2797, rue Aubry 2730 à 2790, rue Duchesneau	40				X		40	1993	2 605 450 \$
1007	Dupéré 8340 et 8350, rue de Grosbois 8365 et 8375, rue de Forbin-Janson 4815 à 5005, boulevard Lapointe 4830 à 5020, rue Saint-Donat	90				X		90	1970	1 455 883 \$
2153	Duquesne 6400, rue Du Quesne		56	4				60	1982	2 321 798 \$
3099	Fonteneau 7763 à 7807, rue Léo-Guindon	30						30	1990	2 034 185 \$
1134	Hochelaga 515 à 575, rue Joliette	52	84			X	2	138	1973	2 404 664 \$
1345	Honoré-Beaugrand 8051, avenue Souigny		61	5				66	1985	3 083 047 \$
1400	Jardins Claire-Fontaine 3315 et 3325, boulevard de l'Assomption	106				X	2	108	1984	1 481 287 \$
1039	La Pépinière 6000 à 6210, avenue Albani 6040 à 6165, allée des Châtaigniers 6057 à 6083, allée des Pruches 6060 à 6086, allée des Tilleuls 6050 à 6094, avenue de Charrette 6005 à 6215, rue Duquesne 6051 à 6095, boulevard Rosemont	188		1		X	3	192	1972	3 099 579 \$
3270	Leclair 2110 à 2150, rue Théodore	31				X		31	1993	1 833 616 \$
3282	Letourneux 1409, 2160, avenue Letourneux	16						16	1992	914 626 \$
1140	Longue-Pointe 6980, avenue Pierre-de-Coubertin 2530 à 2658, avenue Émile-Légrand 2635 à 2685, rue Lyall	54	94			X	1	149	1973	2 169 789 \$
1217	Morgan-Lafontaine 1950, avenue Aird 2155, avenue Bourbonnière 1690, 2030, rue de Chambly 2025, rue Cuvillier 2155, rue Davidson 2335, 2360, rue Joliette 3600, 3610, 4235, 4775, rue La Fontaine 4570 et 4580, rue Ontario Est	100						100	1975	2 655 368 \$
1148	Nicolet 3760, rue Sainte-Catherine Est		77			X	1	78	1973	1 087 684 \$

Habitations à loyer modique (HLM) Arrondissement Mercier – Hochelaga - Maisonneuve		Nombre de logements							Mise en exploit.	Coût de réalisation
Famille Pers. seule	Personne âgée	Unité adaptée	Chambre	Avec services	Organ. com.	Autre	TOTAL			
2790	Notre-Dame 545 à 565, avenue Desjardins 530 à 550, avenue de La Salle 505 à 539, avenue Bennett 500 à 532, avenue Aird 509 à 541, rue Sicard 504 à 524, rue Leclair 505 à 525, rue Théodore 508 à 531, rue Saint-Clément	68		4				72	1987	3 681 030 \$
2172	Pie-IX 555, boulevard Pie-IX		47	2				49	1987	2 504 748 \$
2828	Pierre-de-Coubertin 2600, avenue Aird		94	10			2	106	1988	5 091 435 \$
1712	Pierre-Bernard 8955, rue Sherbrooke Est		83	6				89	1982	3 491 293 \$
1210	PLM REST. 732-4 (Théodore-Joliette) 1427 à 1431, rue Joliette 2021 à 2031, rue Théodore	9						9	1974	174 632 \$
1295	PLM REST. 732-5 (Chambly-Visitation) 2018 et 2020, rue de Chambly	2						2	1977	68 807 \$
3279	Saint-Clément 4765 à 4769, rue La Fontaine	8						8	1993	571 318 \$
2167	Saint-Germain (Adam) 3215 à 3259, rue Adam	11		3			1	15	1984	832 464 \$
1382	Saint-Germain (Davidson) 1805 à 1829, rue Davidson	12						12	1984	625 007 \$
3276	Saint-Mathias 1700, avenue Bourbonnière	4						4	1992	245 716 \$
1006	Thomas-Chapais 8840 à 8960, rue Berlinguet 8835 à 8955, rue Bisailon 8835 à 8960, rue de Forbin-Janson 4155 à 4950, allée Dumont 4201 à 4955, rue Joffre 4200 à 4950, boulevard Pierre-Bernard	180						180	1970	2 789 000 \$
2791	Valois 528 à 532, rue Cuvillier 528 à 532, rue Darling 515 à 535, rue Davidson 530, rue Dézéry 551 à 555, avenue d'Orléans 513 à 517, rue Moreau 535 et 537, rue Nicolet 528 à 550, rue Préfontaine 528 à 552, avenue Valois	48		8				56	1987	2 823 969 \$
1705	Viauville 4920, rue La Fontaine		94	8				102	1981	3 372 946 \$
1327	Ville-Marie 555, avenue Bourbonnière 555, avenue de La Salle 550, avenue d'Orléans 525, 535, 540, 550, avenue Letourneux	35		3				38	1985	1 763 194 \$
2794	Vimont 525 et 530, rue de Ville-Marie 525 et 530, rue Viau 525 et 530, rue Vimont 530, avenue William-David	30						30	1989	2 069 970 \$
Total		1365	1038	73			15	2491		76 624 783 \$

Logements abordables et résidences avec services Arrondissement Mercier – Hochelaga - Maisonneuve		Nombre de logements		Mise en exploit.	Coût de réalisation
Famille Pers. seule	Personne âgée (avec services)	TOTAL			
6003	Adam-Moreau 3070 à 3112, rue Adam et 1515 à 1577, rue Moreau	42		2003	4 443 710 \$
0000	Victoire-Du Sault 2280, avenue De LaSalle	23		2009	\$
Total		65	65		4 443 710 \$



Habitations à loyer modique (HLM) Arrondissement Montréal-Nord		Nombre de logements							Mise en exploit.	Coût de réalisation	
		Famille Pers. seule	Personne âgée	Unité adaptée	Chambre	Avec services	Organ. com.	Autre			TOTAL
1808	Manoir Aimé-Léonard 6800, boulevard Gouin Est		126						126	1979	3 884 053 \$
1231	Manoir Gouin 6750, boulevard Gouin Est		132						132	1976	3 081 679 \$
1152	Place Normandie 6320 à 6368, rue Chartrand 12631 à 12667, rue Chartrand	167						1	168	1972	2 108 422 \$
Total		167	258					1	426		9 074 154 \$

Programmes de supplément au loyer Arrondissement Montréal-Nord		Nombre de logements				Mise en exploit.	Coût de réalisation
		Famille Pers. seule	Personne âgée	Unité adaptée	Avec services		
Accès-logis	<i>Non représenté sur la carte</i>	15				15	
PSL	<i>Non représenté sur la carte</i>	291				291	
Urgence 1er juillet	<i>Non représenté sur la carte</i>	217				217	
Total		523				523	

Logements abordables et résidences avec services Arrondissement Montréal-Nord		Nombre de logements			Mise en exploit.	Coût de réalisation
		Famille Pers. seule	Personne âgée	TOTAL		
5483	De Monty 11985, avenue Monty	24		24	2016	
6039	Joseph-Le Caron 4861 à 4867, boulevard Léger	19		19	2005	2 810 630 \$
6001	Louis-Querbes 4465 et 4467, rue de Charleroi, 4475 et 4477, rue de Charleroi 4515 et 4517, rue de Charleroi, 4525 et 4527, rue de Charleroi	24		24	2003	2 406 710 \$
Total		67		67		5 217 340 \$

Arrondissement Outremont



Habitations à loyer modique (HLM)

Arrondissement Outremont

	Famille Pers. seule	Personne âgée	Nombre de logements					TOTAL	Mise en exploit.	Coût de réalisation
			Unité adaptée	Chambre	Avec services	Organ. com.	Autre			
3309 Maison Justine-Lacoste 595, avenue Bloomfield		24					24	1988	2 014 291 \$	
2372 Maison Lizette-Gervais 1421, avenue Ducharme		51					51	1998	2 740 700 \$	
Total		75					75		4 754 991 \$	

Arrondissement Plateau-Mont-Royal

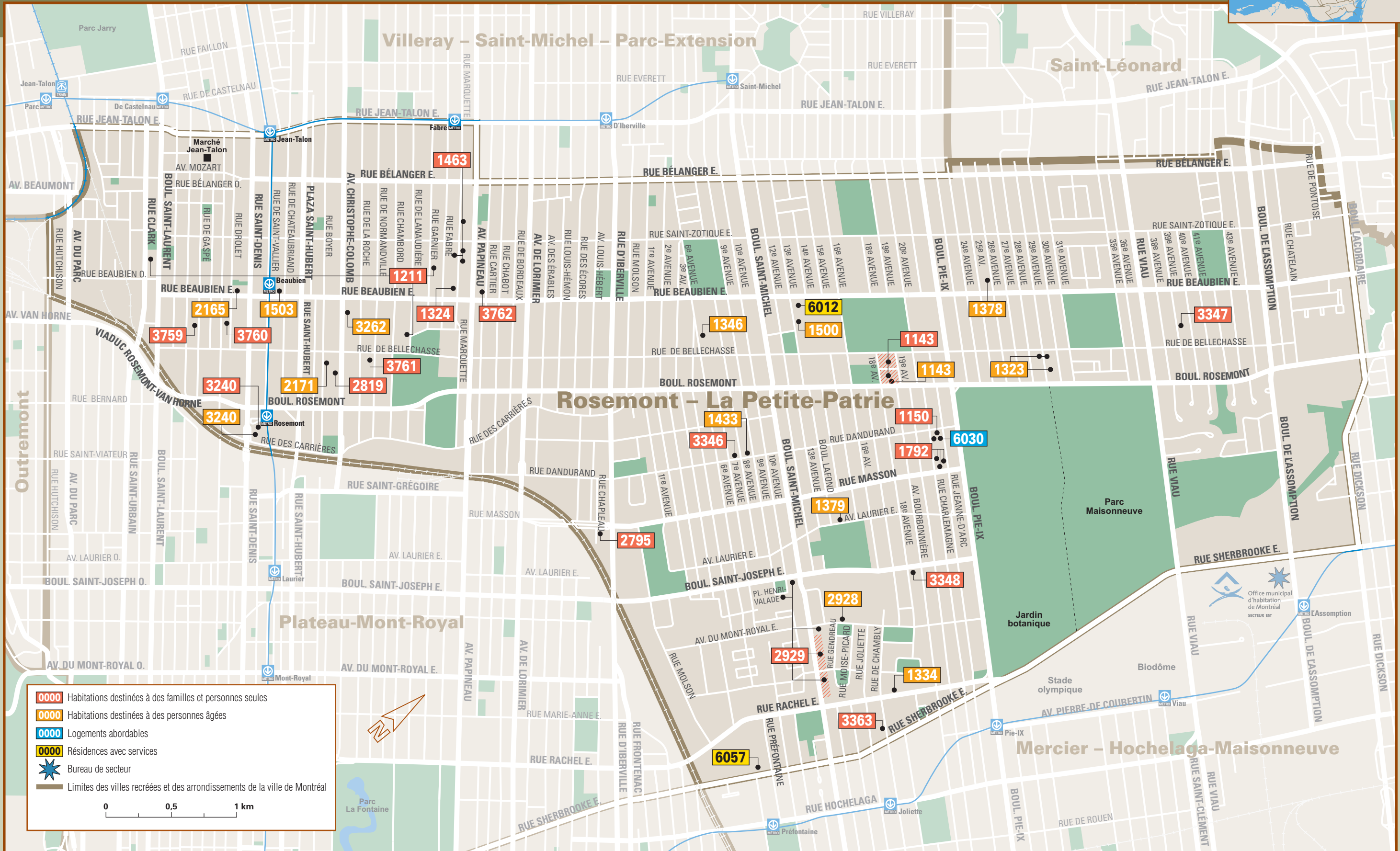


Habitations à loyer modique (HLM) Arrondissement Plateau-Mont-Royal		Nombre de logements							Mise en exploit.	Coût de réalisation
Famille Pers. seule	Personne âgée	Unité adaptée	Chambre	Avec services	Organ. com.	Autre	TOTAL			
3286	Bernard 6109 à 6119, rue Jeanne-Mance	6						6	1993	361 437 \$
1127	Cartier-Chabot 1901, rue Gilford	53				X	2	55	1971	702 698 \$
1700	De Grand-Pré 3800, 3995, rue de Bullion 4820 à 4850, rue de Grand-Pré 4240, avenue de l'Hôtel-de-Ville 4470 et 4480, rue Drolet 4100, rue Saint-André	45						45	1980	1 608 093 \$
1710	De Lanaudière 1315, rue Gilford		62	7				69	1982	2 823 492 \$
1220	De Mentana 4110 à 4118, rue de Mentana 4077 à 4105, rue Saint-André	43	109			X	2	154	1974	2 420 105 \$
1300	Drolet A et B 325, avenue Laurier Est 5170 à 5174, rue Drolet 5129 et 5131, avenue Henri-Julien	15	75	2		X		92	1978	3 045 893 \$
3078	Du Carmel 5180, rue Drolet	8						8	1989	522 100 \$
1473	Durocher 425, rue Sherbrooke Ouest		88	8				96	1979	2 521 422 \$
2157	Emile-Nelligan I 5230, rue Saint-Dominique		74	6				80	1983	3 355 935 \$
1434	Emile-Nelligan II 5115, rue Clark 5301 à 5321, rue Saint-Dominique 5222, avenue Casgrain	20		2				22	1983	1 020 866 \$
1474	Lafontaine A et B 3911, avenue Coloniale 3876 à 3880, rue de Mentana 4530, 4535, avenue Henri-Julien 3964, rue Rivard	35		2		X		37	1979	1 122 896 \$
1147	Laurier 465, rue Gilford		56			X	1	57	1973	891 053 \$
1709	Plateau Mont-Royal 465, avenue du Mont-Royal Est		44			X		44	1983	1 934 225 \$
1136	Plateau Mont-Royal 3625, 3875, 4614 et 4620, avenue Coloniale 3620 à 3622, rue de Bullion 4284, avenue des Érables 3884, rue Drolet 4570 et 4580, avenue de l'Hôtel-de-Ville 3880 à 3884, rue Rivard 4575 à 4635, rue Saint-Dominique	82						82	1973 1980	1 057 476 \$ 437 577 \$
3280	Plaza Laurier I 5154 à 5180 avenue Henri-Julien	89						89	1994	7 356 862 \$
3364	Plaza Laurier II 220 à 242, avenue Laurier Est 5030 à 5040, avenue de l'Hôtel-de-Ville 5056 à 5062, rue Le Jeune	28						28	1994	2 074 991 \$
3251	Rachel 4285 et 4295, avenue Papineau	15						15	1991	1 046 200 \$
3216	Saint-Dominique 4061 à 4077, rue Saint-Dominique	9						9	1990	618 733 \$

Habitations à loyer modique (HLM) Arrondissement Plateau-Mont-Royal		Nombre de logements							Mise en exploit.	Coût de réalisation
Famille Pers. seule	Personne âgée	Unité adaptée	Chambre	Avec services	Organ. com.	Autre	TOTAL			
3100	Sainte-Agnès 350, rue Boucher		49	1				50	1991	3 686 800 \$
2939	Sainte-Croix 4444, rue Clark		60	5				65	1989	3 803 253 \$
1707	Sainte-Véronique 4240, rue Messier		74	7				81	1981	2 439 192 \$
1221	Villeneuve A 4465, avenue Coloniale 4420 à 4430, avenue Laval 3850 à 3870, rue Rivard	33						33	1976	1 079 053 \$
1501	Villeneuve B 4400 à 4420, avenue Coloniale 3535 et 3545, rue de Bullion 4670 et 4680, avenue de l'Hôtel-de-Ville 4025, rue Saint-André	39						39	1977	1 142 086 \$
Total		520	691	40				5	1256	47 072 438 \$

Logements abordables et résidences avec services Arrondissement Plateau-Mont-Royal		Nombre de logements			Mise en exploit.	Coût de réalisation
Famille Pers. seule	Personne âgée (avec services)	TOTAL				
6086	Résidence Le Mile-End 225, rue Maguire		181	181	2008	
Total			181	181		

Programmes de supplément au loyer Arrondissement Plateau-Mont-Royal		Nombre de logements					Mise en exploit.	Coût de réalisation
Famille Pers. seule	Personne âgée	Unité adaptée	Avec services	TOTAL				
Accès-logis	Non représenté sur la carte					106		
PSL	Non représenté sur la carte					83		
Urgence 1er juillet	Non représenté sur la carte					35		
Total					224			



0000	Habitations destinées à des familles et personnes seules
0000	Habitations destinées à des personnes âgées
0000	Logements abordables
0000	Résidences avec services
	Bureau de secteur
	Limites des villes recréées et des arrondissements de la ville de Montréal

0 0,5 1 km

Arrondissement Rosemont – La Petite-Patrie

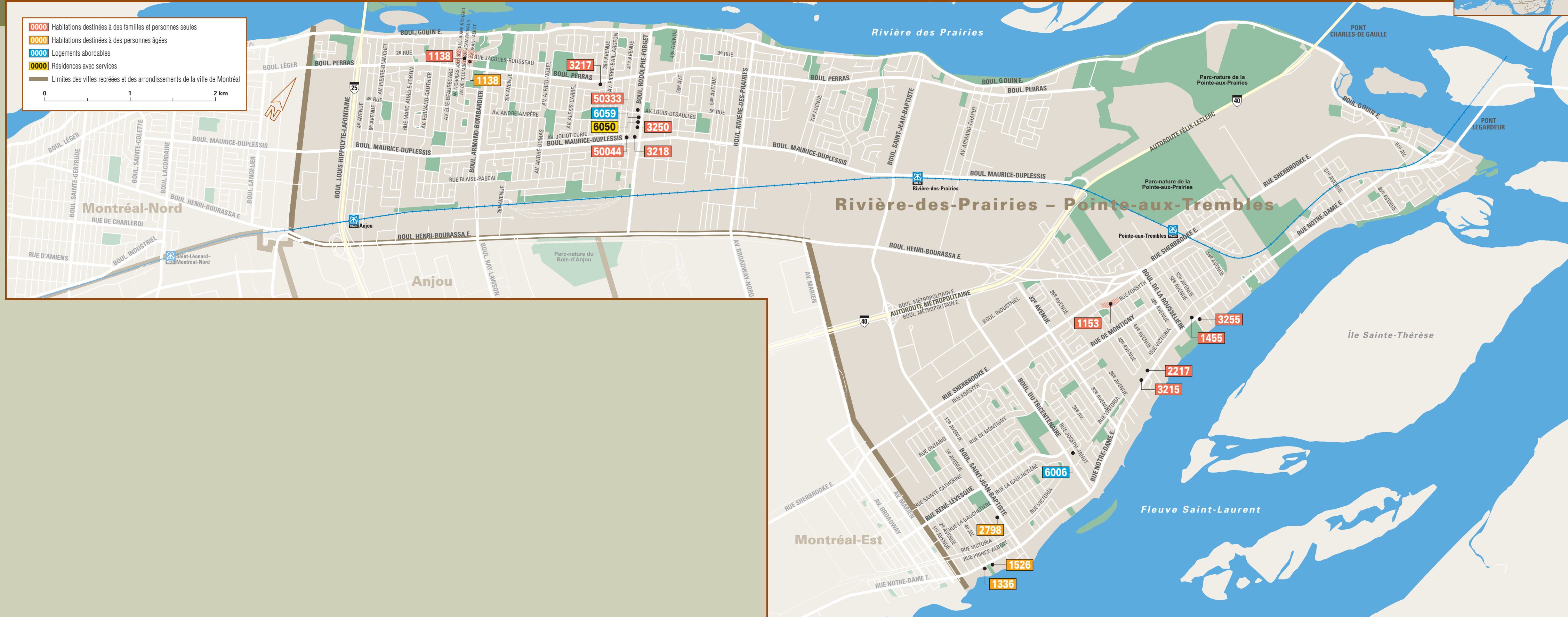


Habitations à loyer modique (HLM) Arrondissement Rosemont – La Petite-Patrie		Nombre de logements							Mise en exploit.	Coût de réalisation
Famille Pers. seule	Personne âgée	Unité adaptée	Chambre	Avec services	Organ. com.	Autre	TOTAL			
1503	Beaubien 525 à 555, rue Beaubien Est 6510 à 6520, avenue de Châteaubriand		97	9				106	1978	2 857 189 \$
2795	Chapleau 5185 à 5217, rue Chapleau	16		2				18	1986	892 103 \$
3262	Christophe-Colomb 6425, avenue Christophe-Colomb		47					47	1993	3 557 526 \$
3346	Dandurand 3055, rue Dandurand	6						6	1993	344 935 \$
1323	De Bellechasse 6001, 6060, 6061, 29 ^e Avenue		102	3				105	1986	5 374 516 \$
1334	De Chambly 3663, rue Rachel Est		62	7				69	1986	3 363 386 \$
2171	De Fleurimont 5977, rue Boyer		43	5				48	1984	2 136 455 \$
3759	De Gaspé 6300, avenue de Gaspé	14						14	1994	939 738 \$
2165	De La Mennais 387, rue Beaubien Est		105	6				111	1983	4 443 242 \$
3761	De Normandie 6040, rue de Normandie	14						14	1993	672 078 \$
1500	Étienne-Desmarteau 6355, 13 ^e Avenue		108	8		X	1	117	1978	2 696 998 \$
1433	J. Ernest-Paquin 3125, rue Dandurand		52	5				57	1983	2 518 465 \$
2929	Joliette 4900, place Henri-Valade 3350, avenue du Mont-Royal Est 3030 à 3100, boulevard Saint-Joseph Est 4041 à 4495, boulevard Saint-Michel	94		4				98	1988	5 856 000 \$
3347	Joseph-Paré 6355, 39 ^e Avenue	8						8	1994	576 112 \$
1379	Lafond 3505, avenue Laurier Est		52	5				57	1985	2 559 378 \$
3762	Louis-Hébert 6510, rue Cartier	8						8	1994	517 828 \$
1150	Madeleine-d'Ailleboust 3980 à 4010, rue Dandurand	78				X	2	80	1974	1 178 210 \$
1378	Marie-Rollet 6556, 26 ^e Avenue		71	5				76	1985	2 773 084 \$
1324	Marquette 6522 à 6530, rue Marquette	10		1				11	1986	543 950 \$
3363	Pelletier 3470, rue de Chambly	27				X	2	29	1993	1 755 789 \$
2829	Richard-Angus 3441 et 3451, avenue du Mont-Royal Est		126	6				132	1988	6 961 028 \$
1143	Rosemont 6005 à 6195, 18 ^e Avenue 6000 à 6180, 19 ^e Avenue 3800 à 3860, allée de Bellechasse 3810 à 3850, rue de Bellechasse 3855, boulevard Rosemont	53	74	5		X	3	135	1972	2 108 421 \$
3760	Saint-Édouard 6312 à 6334, rue Drolet	18						18	1993	819 300 \$
2819	Saint-Etienne 5888 à 5944, avenue Christophe-Colomb	26		4				30	1988	1 595 107 \$

Habitations à loyer modique (HLM) Arrondissement Rosemont – La Petite-Patrie		Nombre de logements							Mise en exploit.	Coût de réalisation	
Famille Pers. seule	Personne âgée	Unité adaptée	Chambre	Avec services	Organ. com.	Autre	TOTAL				
1792	Saint-Francois-Solano 5425 à 5435, avenue Charlemagne 5410 à 5430, avenue Jeanne-d'Arc 3985, rue Masson	40		4				1	45	1980	1 386 321 \$
3348	Saint-Joseph 3810, boulevard Saint-Joseph Est	8							8	1994	585 325 \$
1346	Saint-Marc 6275, 6 ^e Avenue		77	5					82	1985	3 806 120 \$
3240	Saint-Vallier 5600 et 5610, rue de Saint-Vallier 401 à 429, rue des Carrières 5605 à 5675, rue Saint-Denis	34	109	5					148	1992	10 593 094 \$
1211	Villeray A 6565 et 6575, rue Clark 6250 et 6260, rue de Lanaudière 6645, rue Garnier	20							20	1977	752 146 \$
1463	Villeray B 6625, 6632, 6641 à 6743, rue Marquette	26							26	1978	785 210 \$
Total		500	1125	89				9	1723		74 949 054 \$

Logements abordables et résidences avec services Arrondissement Rosemont – La Petite-Patrie		Nombre de logements			Mise en exploit.	Coût de réalisation
Famille Pers. seule	Personne âgée (avec services)	TOTAL				
6030	Léa-Roback 5525, 5537, avenue Charlemagne 5520, 5530, avenue Jeanne d'Arc	24		24	2011	4 612 095 \$
6012	Résidence Saint-Eugène 3500, rue Beaubien Est		163	163	2006	24 630 742 \$
6057	Résidence Piero-Corti 3131, rue Sherbrooke Est		97	97	2006	15 242 366 \$
Total		24	260	284		44 852 203 \$

Programmes de supplément au loyer Arrondissement Rosemont – La Petite-Patrie		Nombre de logements				Mise en exploit.	Coût de réalisation
Famille Pers. seule	Personne âgée	Unité adaptée	Avec services	TOTAL			
Accès-logis	Non représenté sur la carte	185	69		254		
PSL	Non représenté sur la carte	212	72		284		
Urgence 1er juillet	Non représenté sur la carte	178			178		
Total		575	141		716		



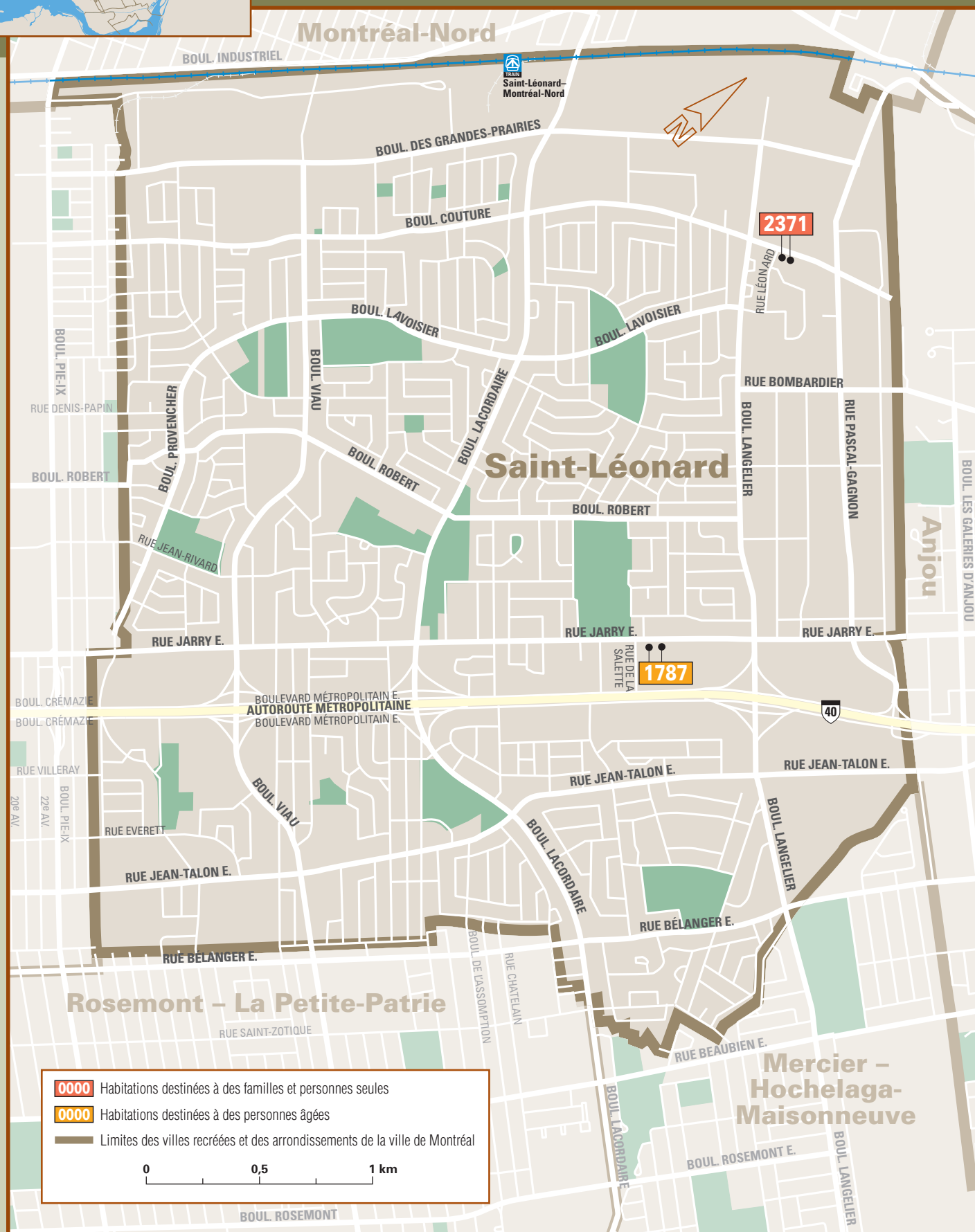
Habitations à loyer modique (HLM) Arrondissement Rivière-des-Prairies – Pointe-aux-Trembles	Nombre de logements							TOTAL	Mise en exploit.	Coût de réalisation
	Famille Pers. seule	Personne âgée	Unité adaptée	Chambre	Avec services	Organ. com.	Autre			
50044 Aléka 8877, 8979, 8981, boul. Maurice-Duplessis 12005, 41 ^e Avenue	24							24	2013	1 780 899 \$
3215 Bellerive 13661 à 13677, rue Notre-Dame Est	27							27	1990	1 776 000 \$
2798 Des Pointeliers 850 à 860, boulevard Saint-Jean-Baptiste		50	4					54	1987	2 675 128 \$
1336 Jean-Paul-Beaudry 11660, rue Notre-Dame Est		45	6					51	1986	2 570 075 \$
3255 Jérôme-Le-Royer 14200, rue Notre-Dame Est	18							18	1992	1 433 316 \$
1455 Joseph-Alphonse-Paré 14085 à 14105, rue Notre-Dame Est	30							30	1975	982 696 \$
1526 Laporte 11720, rue Notre-Dame Est		100						100	1976	2 854 405 \$
1138 Marie-Victorin 12515 à 12595, avenue de Colombet 12615 à 12695, avenue Guillaume-Richard 12615 à 12695, avenue Jean-Jalbot 12615 à 12675, avenue Jean-Rainaud 12535 à 12595, avenue Nicolas-Joly 7800 à 7950, rue Jacques-Rousseau 12515 à 12675, avenue Élie-Beauregard	115	78			X	4		197	1972	2 836 526 \$
3218 Maurice-Duplessis 8983 à 8995, boul. Maurice-Duplessis	25							25	1990	1 730 592 \$
2217 Onésime-Lajeunesse 13701, rue Notre-Dame Est	20							20	1975	886 541 \$
3217 Perras 8740 à 8784, boulevard Perras	36	1						37	1991	2 444 200 \$
3250 Rodolphe-Forget 12050 à 12080, boul. Rodolphe-Forget	31						1	32	1991	1 961 000 \$
1153 Séguin 13687 à 13775, rue Forsyth	188	1			X	1		190	1972	5 409 368 \$
50333 Vivre Ensemble 8975, 8989, avenue Louis-Desaulles	19							19	2013	1 531 999 \$
Total	533	274	11				6	824		27 559 847 \$

Logements abordables et résidences avec services Arrondissement Rivière-des-Prairies – Pointe-aux-Trembles	Nombre de logements			Mise en exploit.	Coût de réalisation
	Famille Pers. seule	Personne âgée (avec services)	TOTAL		
6006 Joseph-Janot 872 à 950, rue Joseph-Janot	40		40	2004	4 611 533 \$
6059 Jules-Lamothe 12112 à 12142, boulevard Rodolphe-Forget	16		16	2006	2 097 824 \$
6050 Résidence Lionel-Bourdon 12100, boulevard Rodolphe-Forget		103	103	2006	13 670 322 \$
Total	56	103	159		20 379 679 \$

Programmes de supplément au loyer Arrondissement Rivière-des-Prairies – Pointe-aux-Trembles	Nombre de logements				Mise en exploit.	Coût de réalisation
	Famille Pers. seule	Personne âgée	Unité adaptée	Avec services		
Accès-logis	110				110	
PSL	139	3			142	
Urgence 1er juillet	60				60	
Total	309	3			312	



Arrondissement Saint-Léonard



Habitations à loyer modique (HLM) Arrondissement Saint-Léonard	Nombre de logements							TOTAL	Mise en exploit.	Coût de réalisation
	Famille Pers. seule	Personne âgée	Unité adaptée	Chambre	Avec services	Organ. com.	Autre			
1787 Émilien-Gagnon 6150 et 6180, rue Jarry Est		192	12					204	1980	5 985 779 \$
2371 Gérard-Poitras 6660, boulevard Couture 6680, boulevard Couture	100							100	1973 1991	7 526 400 \$
Total	100	192	12					304		13 512 179 \$

Programmes de supplément au loyer Arrondissement Saint-Léonard	Nombre de logements				TOTAL	Mise en exploit.	Coût de réalisation
	Famille Pers. seule	Personne âgée	Unité adaptée	Avec services			
Accès-logis	24				24		
PSL	119				119		
Urgence 1er juillet	85				85		
Total	228				228		



Office municipal
d'habitation
de Montréal

Arrondissement Pointe-Saint-Charles – Ville-Émard – Côte-Saint-Paul – Sud-Ouest



0000	Habitations destinées à des familles et personnes seules
0000	Habitations destinées à des personnes âgées
0000	Logements abordables
0000	Résidences avec services
	Bureau de secteur
	Limites des villes recréées et des arrondissements de la ville de Montréal

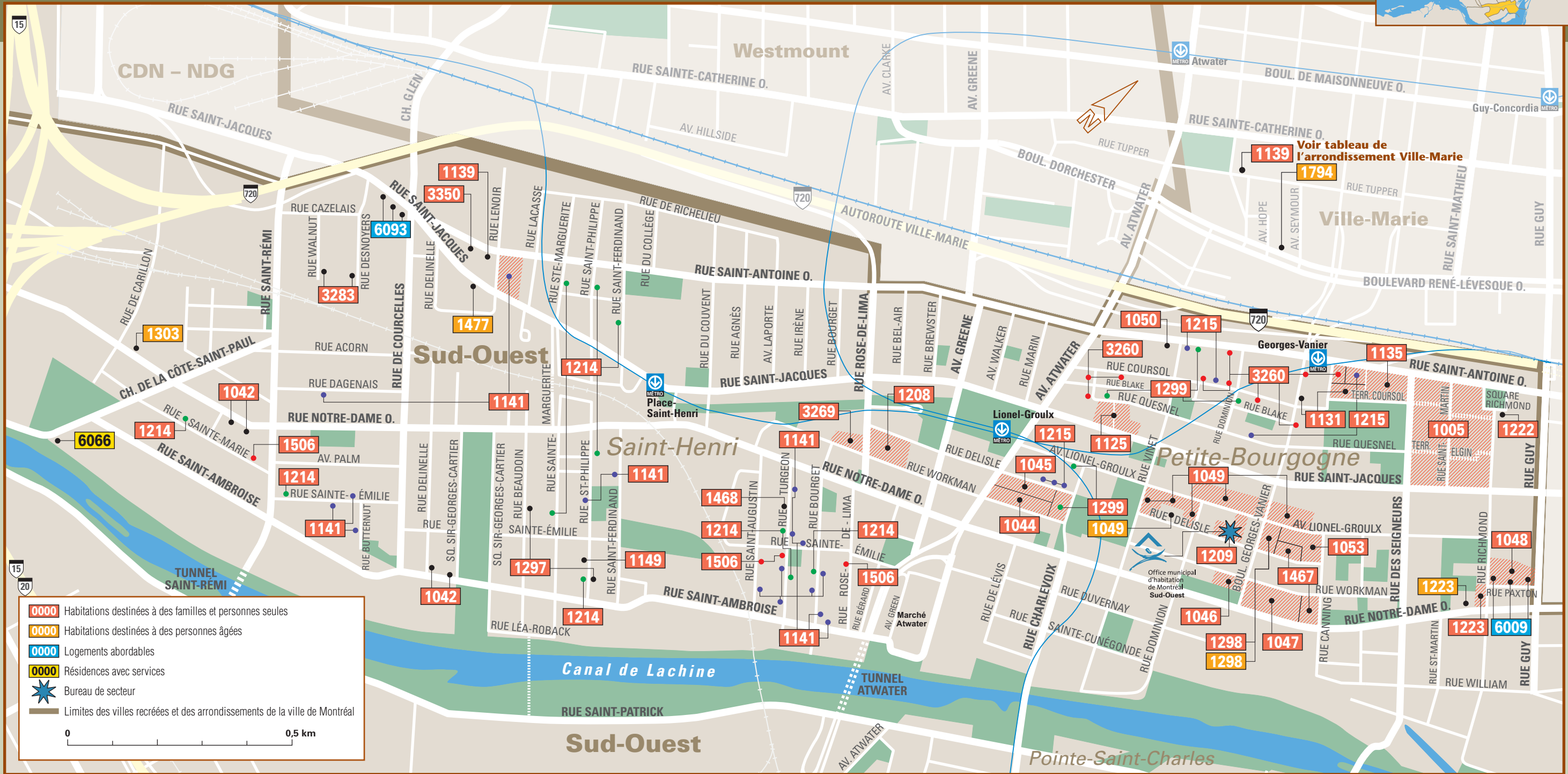
0 0,5 1 km

Habitations à loyer modique (HLM)		Nombre de logements							Mise en exploit.	Coût de réalisation	
Arrondissement Sud-Ouest Pointe-Saint-Charles – Ville-Émard – Côte-Saint-Paul		Famille Pers. seule	Personne âgée	Unité adaptée	Chambre	Avec services	Organ. com.	Autre			TOTAL
3102	Alexandra 210 à 240, rue Charon 205 à 245, rue Frank-Selke	65		1			X	1	67	1991	5 238 700 \$
1703	André-Laurendeau 2431, rue Saint-Charles		38	3			X		41	1980	1 255 336 \$
1227	Angers 1625, rue Galt		94	7			X	1	102	1978	3 039 894 \$
1469	Angrignon I et II 3055, boulevard des Trinitaires 2721 à 2725, rue Knox 1100, rue Soulanges	16	41	6					63	1979	1 924 154 \$
1795	Charlevoix 2625, rue de Châteauguay		77						77	1980	2 197 831 \$
1137	Coleraine-Saint-Gabriel 2344 à 2354, rue Augustin-Cantin 690, rue Bourgeois 205 à 285, 615 à 621, rue Charon 2380, rue Coleraine 2139 à 2141, rue de Paris 2340, rue Ryde 2321 à 2341, rue Saint-Charles	114					X		114	1973	1 917 340 \$
1423	Curé-Vianney-Savaria 5770, boulevard Monk		62	6					68	1983	3 177 025 \$
1228	De Châteauguay I et II 2500 à 2520, rue Augustin-Cantin 2320 à 2460, rue de Châteauguay 610 à 620, rue Hibernia 1155 à 1165, rue Island 870, rue Liverpool 2430 à 2440, rue Mullins 2630, rue Ryde 2305 à 2315, rue Wellington	93							93	1976	2 598 000 \$
1505	De Châteauguay III 2412 à 2416, rue Augustin-Cantin 720, 840, rue Charlevoix 1125 à 1160, rue Jardin	51							51	1977	1 548 662 \$
1129	De La Vérendrye 7230 à 7250, rue Beaulieu 7215 à 7225, rue Briand 7165 à 7245, boulevard de La Vérendrye 7215 à 7240, boulevard Monk	78							78	1972	1 314 421 \$
1146	De l'Église 1962 à 1980, rue Galt 1985 à 2015, rue Le Caron	86					X	2	88	1973	1 437 157 \$
1225	De Montmagny 6245, rue Jogues		83	1					84	1975	2 296 211 \$
1206	De Villiers 1820 à 1824, rue de Villiers	8							8	1974	140 737 \$
1009	Des Trinitaires 7075, avenue de Montmagny 6955 à 6970, avenue de Monts 3225 à 3575, boulevard des Trinitaires 6950, avenue Irwin 7055 à 7060, rue Lacroix 7000 à 7001, avenue Lamont	94		1			X	1	96	1971	1 396 672 \$
1052	Dublin-Fortune 2130, rue Wellington	70	6				X		76	1971	985 160 \$
1476	Favard 2066, rue Favard		101	8					109	1979	2 618 889 \$
3220	Hibernia 875, rue Hibernia	6							6	1990	344 988 \$
3274	Holy-Cross 2115, rue Holy Cross	6							6	1993	425 443 \$
2935	Jolicoeur 2600 à 2624, rue Jolicoeur	21							21	1988	1 194 398 \$

Habitations à loyer modique (HLM)		Nombre de logements							Mise en exploit.	Coût de réalisation	
Arrondissement Sud-Ouest Pointe-Saint-Charles – Ville-Émard – Côte-Saint-Paul		Famille Pers. seule	Personne âgée	Unité adaptée	Chambre	Avec services	Organ. com.	Autre			TOTAL
3076	Monk 5701, rue Briand 2350 à 2364, rue de Villiers 5700, boulevard Monk	12							12	1989	928 406 \$
1226	Montmorency 1105, rue de la Sucrierie 1695, rue Grand Trunk		74	6					80	1978	2 744 631 \$
1213	Wellington Centre 2728, rue Centre 330, rue Charon 2735 à 2745, rue de Châteauguay 1648, 2005 à 2025, 2485, 2695, rue Grand Trunk 2010, rue Le Ber 1155, rue Roperly 2665, rue Saint-Charles	105							105	1975	303 263 \$
Total Pointe-Saint-Charles – Ville-Émard – Côte-Saint-Paul		825	576	39				5	1445		39 027 318 \$
Total Petite-Bourgogne – Saint-Henri		1800	282	26				16	2124		48 873 897 \$
Total Arrondissement Sud-Ouest		2625	858	65				21	3569		87 901 215 \$

Logements abordables et résidences avec services		Nombre de logements			Mise en exploit.	Coût de réalisation
Arrondissement Sud-Ouest Pointe-Saint-Charles – Ville-Émard – Côte-Saint-Paul		Famille Pers. seule	Personne âgée (avec services)	TOTAL		
6017	Augustin-Cantin 2390, rue Augustin-Cantin	6		6	2005	845 176 \$
6047	De l'Église 2015 à 2027, avenue de l'Église	40		40	2005	4 786 679 \$
6016	Galt 1940 à 1950, rue Galt	24		24	2005	3 360 828 \$
Total Pointe-Saint-Charles – Ville-Émard – Côte-Saint-Paul		70		70		8 992 683 \$
Total Petite-Bourgogne – Saint-Henri		26	138	164		3 336 696 \$
Total Arrondissement Sud-Ouest		96	138	234		12 329 379 \$

Programmes de supplément au loyer		Nombre de logements				Mise en exploit.	Coût de réalisation
Arrondissement Sud-Ouest		Famille Pers. seule	Personne âgée	Unité adaptée	Avec services		
Accès-logis	Non représenté sur la carte	217	34	10		261	
PSL	Non représenté sur la carte	48	5			53	
Urgence 1er juillet	Non représenté sur la carte	106				106	
Total		371	39	10		420	



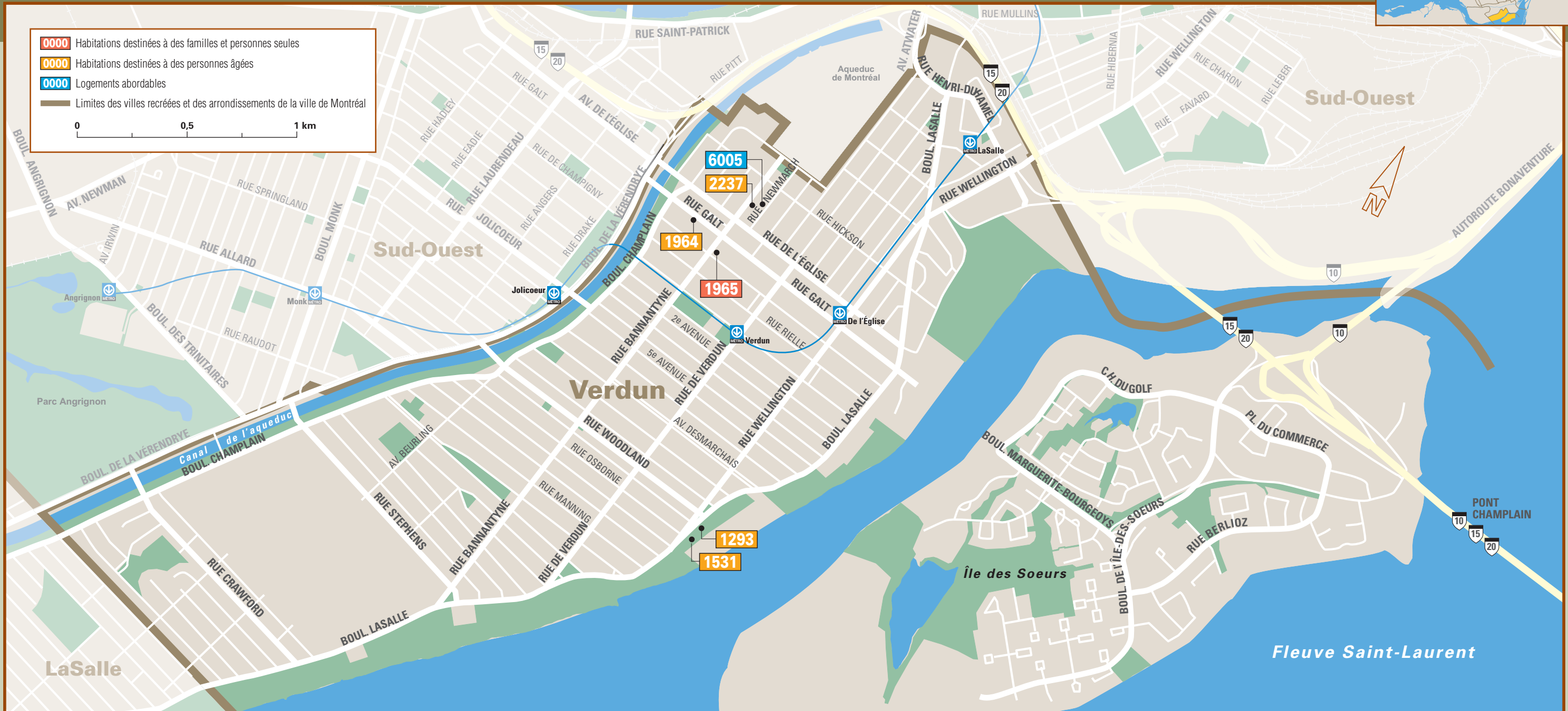
Logements abordables et résidences avec services Arrondissement Sud-Ouest Petite-Bourgogne – Saint-Henri		Nombre de logements		Mise en exploit.	Coût de réalisation	
		Famille Pers. seule	Personne âgée (avec services)			TOTAL
6009	Anne-Greenup 546, rue Guy – 1621 à 1629, rue Paxton – 531, rue Richmond	26		26	2004	3 336 696 \$
6066	Côte-Saint-Paul 5400, chemin de la Côte-Saint-Paul		138	138	2008	
6066	De Courcelle 4650, 4652, 4654, 4658, 4660, 4662, 4664, rue Saint-Jacques	67		67	2011	8 586 468 \$
Total		93	138	164		11 923 164 \$

Arrondissement Sud-Ouest – Petite-Bourgogne – Saint-Henri



Office municipal
d'habitation
de Montréal

Habitations à loyer modique (HLM) Arrondissement Sud-Ouest Petite-Bourgogne – Saint-Henri		Nombre de logements							Mise en exploit.	Coût de réalisation		Habitations à loyer modique (HLM) Arrondissement Sud-Ouest Petite-Bourgogne – Saint-Henri		Nombre de logements							Mise en exploit.	Coût de réalisation												
Famille Pers. seule	Personne âgée	Unité adaptée	Chambre	Avec services	Organ. com.	Autre	TOTAL			Famille Pers. seule	Personne âgée	Unité adaptée	Chambre	Avec services	Organ. com.	Autre	TOTAL																	
1049	Albert I et II 2355, rue Delisle 610 à 630, rue Dominion 2135 à 2365, avenue Lionel-Groulx 605 à 625, rue Vinet	165	48					1	214	1972	3 032 947 \$										1215	PLM REST. 730-2 (Petite-Bourgogne) 2359 à 2369, rue Coursol 2567 à 2619, rue Delisle 2263 à 2267, rue Quesnel 1968 à 1994, rue Saint-Antoine Ouest 2412 à 2430, rue Saint-Antoine Ouest 829 à 831, rue Vinet	39									39	1974	812 842 \$
3269	Bourget 540 à 544, rue Rose-de-Lima 3605 à 3655, rue Workman	18							18	1992	1 326 747 \$											1149	PLM REST. 732-3 (Saint-Philippe) 132 à 148, rue Saint-Philippe	9							9	1975	144 526 \$	
1053	Canning 2035 à 2045, rue Delisle 2036 à 2054, avenue Lionel-Groulx	30							30	1971	517 895 \$											1125	Quesnel Coursol I 700 à 715, terrasse Quesnel 2540 à 2550, rue Quesnel 2575 à 2615, rue Saint-Jacques	42							42	1972	701 789 \$	
1209	Centre communautaire d'Iberville 2235 à 2247, rue Delisle 2230, avenue Lionel-Groulx	14						X	1	1972	418 285 \$											1050	Quesnel Coursol II 2460, rue Saint-Antoine, Ouest	70				X	5	75	1971	1 161 158 \$		
1477	Charlebois A 4450, rue Saint-Jacques		71	7					78	1978	2 207 675 \$											1048	Richmond 550, rue Guy 1625, rue Paxton 535 à 555, rue Richmond	98				X	1	99	1971	1 421 579 \$		
1303	De Carillon 5335, rue Notre-Dame Ouest		92	9				X	101	1977	2 675 158 \$											1214	Rose-de-Lima A,B,C,D, 160, rue Bourget 4885, rue Sainte-Émilie 220, 815, rue Sainte-Marguerite 5155, rue Sainte-Marie 750 à 760, rue Saint-Ferdinand 100, 325, 805 à 825, rue Saint-Philippe 125, 230, rue Turgeon	79						79	1975	2 250 317 \$		
1223	De l'Érablière 1745, rue Notre-Dame Ouest 500 à 536, rue Richmond	74	9	9				X	92	1975	2 259 053 \$											1506	Rose-de-Lima E et F 160 à 190, rue Rose-de-Lima 145 à 175, rue Saint-Augustin 5055, rue Sainte-Marie 170 à 174, rue Turgeon	62						62	1976	1 702 546 \$		
1298	Des Fleurs A 605 à 645, boulevard Georges-Vanier	4	62						66	1977	1 946 316 \$											1468	Rose-de-Lima G 264, rue Turgeon	3						3	1978	96 041 \$		
1467	Des Fleurs B 500 à 520, rue Canning 2055 à 2125, rue Delisle 2035, rue Notre-Dame Ouest	32							32	1978	971 160 \$											3350	Saint-Antoine 4534 à 4544, rue Saint-Antoine Ouest	6						6	1992	414 373 \$		
3283	Desnoyers 650 à 674, rue Desnoyers 693 à 711, rue Walnut	48						X	48	1994	3 060 587 \$											1042	Saint-Rémi-Delinelle 55 à 75, rue Delinelle 5040 à 5150, rue Notre-Dame Ouest 4625, rue Saint-Ambroise	41						41	1971	633 182 \$		
1222	Du Square 825, rue Richmond 855, place Richmond	12							12	1976	418 842 \$											1135	Terrasse Coursol 845, rue Chatham 1875 à 1895, terrasse Coursol 850, rue des Seigneurs 1880, rue Saint-Antoine Ouest	76				X	2	78	1973	1 273 263 \$		
1005	Îlots Saint-Martin 1752 à 1860, terrasse Coursol 719 à 879, rue des Seigneurs 1724 à 1847, terrasse Elgin 834 à 894, place Richmond 716 à 830, rue Richmond 1770 à 1850, rue Saint-Antoine Ouest 1767 à 1859, rue Saint-Jacques 730 à 886, rue Saint-Martin	307						X	6	1969	6 495 000 \$											1297	Tourville A 215, rue Beaudoin 95 à 105, rue Saint-Philippe	16			1			17	1978	589 787 \$		
1141	Lenoir Saint-Henri 75 à 81, 126 à 136, 155, rue Bourget 160, rue Butternut 4876, rue Dagenais 701 à 749, rue Lenoir 3675, rue Saint-Ambroise 4416 à 4436, rue Saint-Antoine Ouest 101 à 105, rue Saint-Augustin 3721 à 3755, 4795 à 4824, rue Sainte-Émilie 308 à 310, rue Saint-Ferdinand 4433 à 4453, rue Saint-Jacques 250 à 254, rue Saint-Philippe 96 à 158, 205 à 299, rue Turgeon	150						X	150	1972	2 822 526 \$											1208	Victor-Rousselot 3490 à 3520, rue Delisle 561 à 595, rue Rose-de-Lima 3505 à 3525, rue Workman	51						51	1974	892 421 \$		
1131	Parc Campbell I 1971 à 2011, 2180, terrasse Coursol 825 à 835, boulevard Georges-Vanier	42						X	42	1972	669 789 \$											1299	Vinet A et B 550 à 570, rue Charlevoix 735 à 755, rue Dominion 2550, avenue Lionel-Groulx 2545 à 2555, rue Quesnel 2390 à 2400, rue Saint-Antoine Ouest	57						57	1977	1 836 526 \$		
1046	Parc de l'Encan 2208 à 2240, rue Workman	30							30	1971	425 000 \$											1044	Workman-Delisle A 555, avenue Atwater 2635 à 2745, rue Workman	39						39	1971	652 511 \$		
3260	PLM REST. 370-1 (Petite-Bourgogne) 2274 à 2375, 2526 à 2596, rue Coursol 785, boulevard Georges-Vanier 2570 à 2598, rue Quesnel 1998, 2056 à 2060, rue Saint-Antoine Ouest 2356 à 2382, rue Saint-Antoine Ouest	62							62	1973	3 109 391 \$											1045	Workman-Delisle B 575, avenue Atwater 2630 à 2680, rue Delisle	42						42	1973	697 160 \$		
1139	PLM REST. 721-1 (Lenoir Saint-Antoine) 4500 à 4518, rue Saint-Antoine Ouest	8							8	1973	74 421 \$											1047	Workman-Notre-Dame 2055 à 2155, rue Notre-Dame, Ouest 2050 à 2160, rue Workman	74						74	1971	1 163 084 \$		
																						Total	Petite-Bourgogne – Saint-Henri	1800	282	26				16	2124	48 873 897 \$		



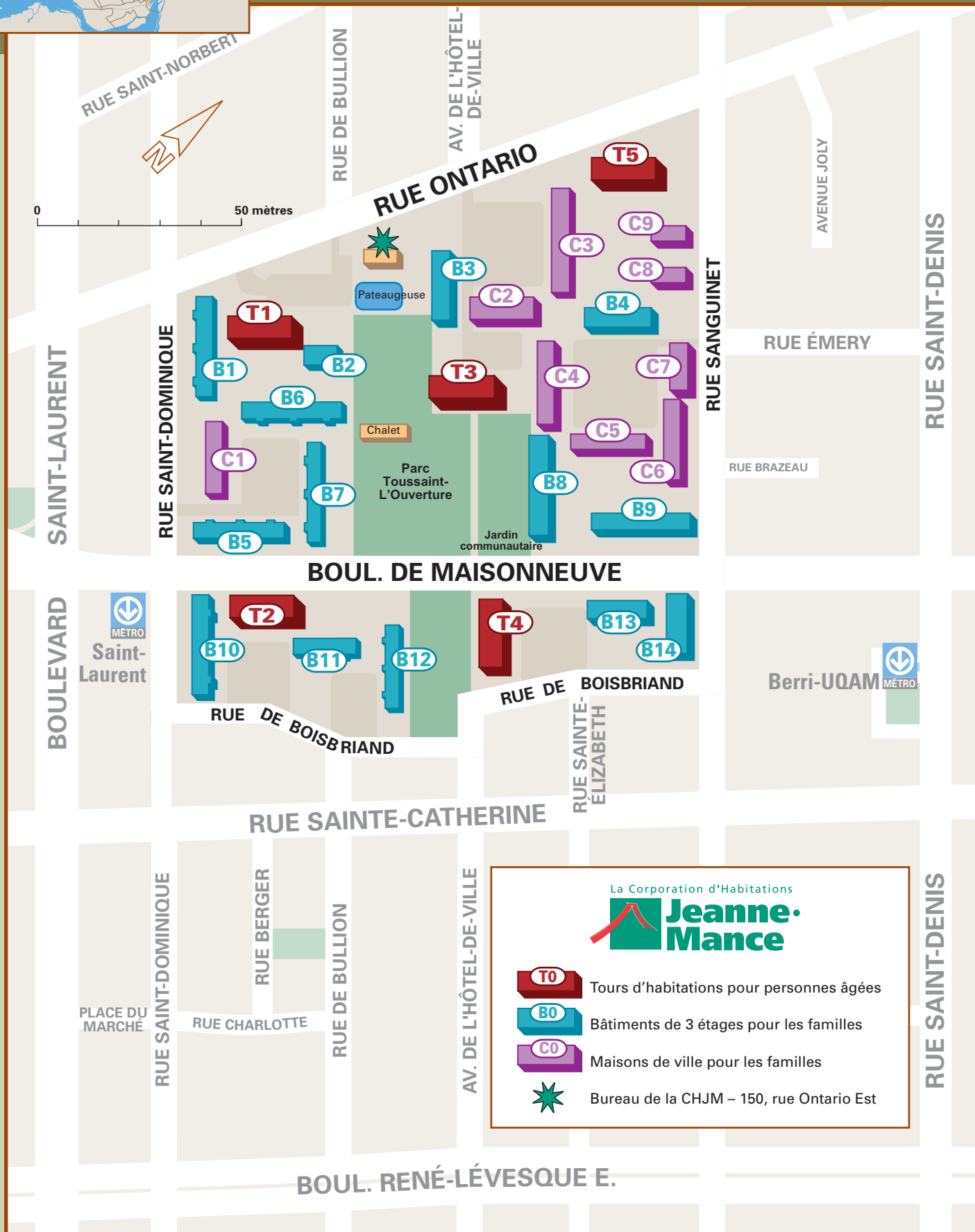
Habitations à loyer modique (HLM)		Nombre de logements						Mise en exploit.	Coût de réalisation		
Arrondissement Verdun		Famille Pers. seule	Personne âgée	Unité adaptée	Chambre	Avec services	Organ. com.			Autre	TOTAL
1293	Marie-Laure-Porcheron 5600, boulevard LaSalle		153						153	1976	2 778 968 \$
1531	Simone-Léveillé 5630, boulevard LaSalle		150						150	1977	3 592 982 \$
1964	Fernande-Rochon-de Gongre 1050, rue Galt		76	10					86	1983	3 916 322 \$
1965	Aurore-Marceau 4250, rue Bannantyne	120							120	1986	5 462 500 \$
2237	Clotilde-D'Amico 4000, rue Bannantyne		78	8					86	1985	3 790 800 \$
Total		120	457	18					595		19 541 572 \$

Logements abordables et résidences avec services		Nombre de logements			Mise en exploit.	Coût de réalisation
Arrondissement Verdun		Famille Pers. seule	Personne âgée (avec services)	TOTAL		
6005	France-Beaupré 4005, rue Newmarch	6		6	2006	899 929 \$
Total		6		6		899 929 \$

Programmes de supplément au loyer		Nombre de logements				Mise en exploit.	Coût de réalisation
Arrondissement Verdun		Famille Pers. seule	Personne âgée	Unité adaptée	Avec services		
Accès-logis	Non représenté sur la carte	57				57	
PSL	Non représenté sur la carte	188				188	
Urgence 1er juillet	Non représenté sur la carte	66				66	
Total		311				311	

Arrondissement Ville-Marie

La Corporation d'Habitations Jeanne-Mance



Logements sociaux Habitations Jeanne-Mance	Nombre de logements				TOTAL	Mise en exploitation
	Famille Personne seule	Personne âgée	Unité adaptée	Organisme communautaire		
T - Personnes âgées (tours d'habitations)		504	24	X	528	1959
T1 100, rue Ontario Est T2 100, boulevard de Maisonneuve Est T3 200, rue Ontario Est T4 250, boulevard de Maisonneuve Est T5 250, rue Ontario Est						
B - Familles (bâtiments de 3 étages)	210			X	210	1959
B1 1675 à 1695, rue Saint-Dominique B2 130, rue Ontario Est B3 142 à 152, rue Ontario Est B4 288 à 298, rue Ontario Est B5 61 à 81, boulevard de Maisonneuve Est B6 95 à 115, boulevard de Maisonneuve Est B7 123 à 143, boulevard de Maisonneuve Est B8 235 à 255, boulevard de Maisonneuve Est B9 265 à 285, boulevard de Maisonneuve Est B10 1525 à 1545, rue Saint-Dominique B11 144 à 154, boulevard de Maisonneuve Est B12 166 à 186, boulevard de Maisonneuve Est B13 270 à 280, boulevard de Maisonneuve Est B14 1530 à 1540, rue Sanguinet						
C - Familles (maisons de ville)	50			X	50	1959
C1 1605 à 1655, rue Saint-Dominique C2 164 à 204, rue Ontario Est C3 206 à 286, rue Ontario Est C4 155 à 185, boulevard de Maisonneuve Est C5 187 à 225, boulevard de Maisonneuve Est C6 1590 à 1650, rue Sanguinet C7 1660 à 1690, rue Sanguinet C8 1750 à 1770, rue Sanguinet C9 1800 à 1820, rue Sanguinet						
Total	260	504	24		788	

La Corporation d'Habitations
Jeanne-Mance

T0 Tours d'habitations pour personnes âgées
B0 Bâtiments de 3 étages pour les familles
C0 Maisons de ville pour les familles
 * Bureau de la CHJM – 150, rue Ontario Est



Programmes de supplément au loyer Arrondissement Ville-Marie

Programme	Code	Nom	Nombre de logements				Mise en exploit.	Coût de réalisation
			Famille Pers. seule	Personne âgée	Unité adaptée	Avec services		
Accès-logis	5437	Maison Wolfe 1284, rue Wolfe <i>Non représenté sur la carte</i>	57				2013	5 062 626 \$
PSL		<i>Non représenté sur la carte</i>	513	71	1			585
Urgence 1er juillet		<i>Non représenté sur la carte</i>	183	12	1			196
			59					59
Total			812	83	2			20 654 612 \$



Habitations à loyer modique (HLM) Arrondissement Ville-Marie		Nombre de logements							Mise en exploit.	Coût de réalisation	Habitations à loyer modique (HLM) Arrondissement Ville-Marie		Nombre de logements							Mise en exploit.	Coût de réalisation	
Famille Pers. seule	Personne âgée	Unité adaptée	Chambre	Avec services	Organ. com.	Autre	TOTAL	Famille Pers. seule			Personne âgée	Unité adaptée	Chambre	Avec services	Organ. com.	Autre	TOTAL					
2793	Alexandre-de-Sève 1565 et 1579, boul. de Maisonneuve Est			40		X		40	1988	1 162 187 \$	3261	Jacques-Cartier 1900, avenue Papineau	24						24	1986	1 802 300 \$	
1142	Beaudry 1815 et 1825, rue Beaudry 2190 à 2210, rue Beaudry 1260 à 1280, rue La Fontaine 2185 et 2195, rue Montcalm	59						59	1973	994 316 \$	1474	Lafontaine A et B 1701, rue Alexandre-DeSève 1605 et 1607, rue de Champlain 1728, 1750 à 1754, rue de la Visitation 1881, rue Montcalm 2028 et 2030, rue Wurtele	42		2			X		44	1979	1 335 335 \$
2937	Cadot 530 à 552, 555 à 571, rue Frontenac 551 et 555, rue d'Iberville	29		2				31	1988	1 892 677 \$	1475	Larivière A 2191 à 2217, rue de la Visitation	14						14	1978	484 054 \$	
2936	Cartier 1880, boulevard René-Lévesque Est	16		2				18	1990	1 194 410 \$	2940	Logan 1580 et 1600, avenue Papineau	13		26			X		39	1989	1 764 681 \$
1330	Chambredor 416, boulevard René-Lévesque Est			58		X		58	1984	1 784 900 \$	1139	Manoir Charles-Dutaud 2165, rue Tupper		200					200	1974	2 635 000 \$	
3271	Coupal 2350 à 2360, rue Ontario Est	12						12	1992	892 928 \$	1337	Marguerite-Bourgeoys 2122, rue Panet		51	6				57	1986	2 771 533 \$	
1219	De Maisonneuve 2485, boulevard de Maisonneuve Est 1600, rue d'Iberville 1601 à 1615, rue Poupart	82				X	2	84	1974	1 382 316 \$	1126	Messier 2350 à 2370, rue Messier	12						12	1971	184 526 \$	
1144	Delorimier 1675 et 1710, rue Dufresne 2059 à 2065, rue Florian 1450 à 1454, rue Frontenac 2086, rue Fullum 2085 à 2105, avenue Gascon 2030 à 2050, rue L'Espérance 2525 et 2535, rue Logan 1580 et 1590, rue Poupart	106						106	1973	1 771 684 \$	1212	Montcalm 1680, 1845 à 1855, rue Alexandre-DeSève 1600, rue de la Visitation 2130 à 2150, rue Montcalm 1875, rue Panet 1605, rue Plessis 2080, rue Saint-Timothée	52						52	1974	1 096 211 \$	
1218	D'Iberville A,B,C 1925 à 1945, rue d'Iberville 1635 à 1695, rue Dufresne 2075, rue Hogan 2410 à 2465, rue Logan 1640, rue Poupart	72						72	1977	2 546 316 \$	3070	Ontario 2159, rue Cartier			19			X		19	1988	615 586 \$
1465	D'Iberville Sud D 2148 et 2150, rue du Havre 2021 et 2023, avenue Gascon	22						22	1978	612 172 \$	1296	Papineau A 1895, rue Beaudry		74	8				82	1977	2 300 421 \$	
1229	Dollier-De-Casson 424 et 430, rue Notre-Dame Est 435, rue Saint-Paul Est	70					1	71	1978	2 386 628 \$	1466	Papineau B 2045, rue Beaudry 1870 et 1880, rue de Champlain	15						15	1979	502 515 \$	
1794	Du Fort 2101, boulevard René-Lévesque Ouest		80	6				86	1980	2 389 565 \$	1504	Papineau C et D 1945 à 1975, rue de Champlain 2105 à 2175, rue Wolfe	72						72	1978	1 897 885 \$	
2168	Du Parc Frontenac 1901, rue Frontenac		84	7				91	1988	4 832 672 \$	3213	Parthenais 2177, rue Logan	1	116	8				125	1991	7 529 800 \$	
1304	Dufresne A,B,C 2075, rue Cartier 2780, rue de Rouen 1685, 1695, 1840 à 1930, rue d'Iberville 1585, 1850, 1860, rue Dufresne 2140 et 2150, rue Frontenac 2090, rue Fullum 2490, rue Logan 1645, rue Poupart	89						89	1976	2 861 789 \$	3071	Plessis 1853 à 1877, rue Plessis	18						18	1989	1 100 194 \$	
1464	Dufresne D 2145 et 2155, rue Dorion 1800 et 1810, rue Dufresne	24						24	1978	743 801 \$	1295	PLM REST. 732-5 (Chambly-Visitation) 1581 à 1587, rue de la Visitation	4						4	1977	137 614 \$	
1706	Fullum 2328, rue de Bordeaux 1946, rue Dorion 1851, rue Dufresne 2101 à 2121, rue Fullum 590, rue Poupart	37		4		X	1	42	1981	1 515 872 \$	3265	Robillard 950, avenue Robillard			36			X		36		1 449 791 \$
1793	Hôtel-De-Ville 220, boulevard René-Lévesque Est		78	8				86	1980	2 310 770 \$	1041	Saint-André 920 et 950, rue Robin 1645, rue Saint-André 1650, rue Saint-Timothée	43	95	1			X	5	144	1971	2 099 985 \$
											2821	Saint-Timothée 1441 et 1455, rue Saint-André 1444, rue Saint-Timothée	33	1	4	26		X		64	1988	2 919 459 \$
											3214	Sainte-Brigide 1225, rue Alexandre-DeSève		62	2				64	1991	4 979 300 \$	
											1151	Sainte-Catherine D'Alexandrie 970, rue Robin 1700 et 1710, rue Amherst		110				X		110	1974	2 455 684 \$
											3361	Sainte-Marie 2245 et 2255, rue de Rouen 2251 et 2261, rue Messier	18						18	1993	1 280 028 \$	
											1301	Terrasse Ontario A et C 1750 à 1930, rue Montcalm 1100, rue Sherbrooke Est 1755 à 1767, rue Wolfe	26	79	12				117	1978	3 402 799 \$	
											1714	Terrasse Ontario C-II 1858 à 1902, rue Alexandre-DeSève	18						18	1980	619 691 \$	
											Total		1023	1030	72	205			9	2339	76 639 395 \$	

Arrondissement Villeray – Saint-Michel – Parc-Extension

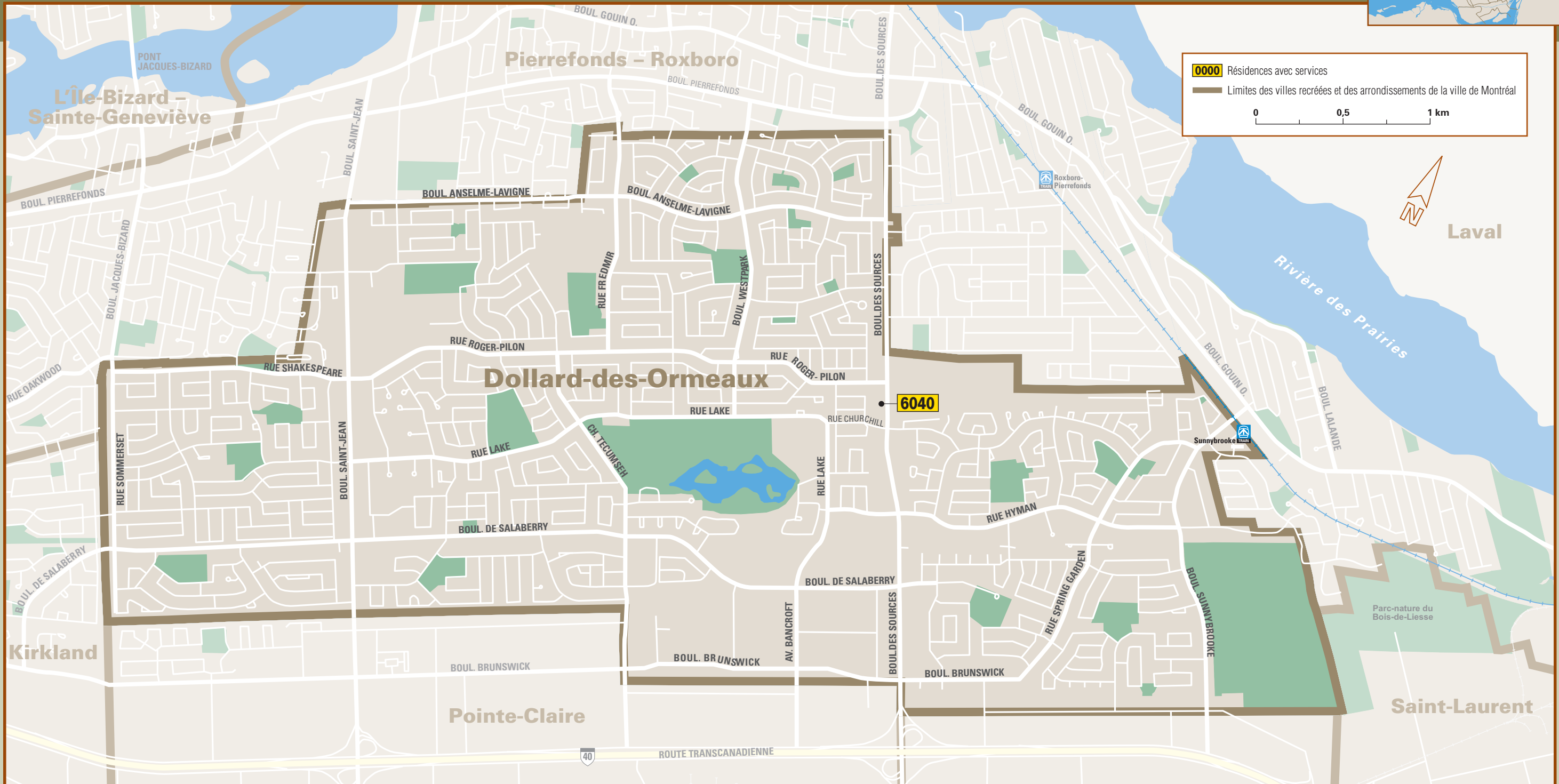


Habitations à loyer modique (HLM) Arrondissement Villeray – Saint-Michel – Parc Extension		Nombre de logements							Mise en exploit.	Coût de réalisation
Famille Pers. seule	Personne âgée	Unité adaptée	Chambre	Avec services	Organ. com.	Autre	TOTAL			
1380	André-Corneau 8383, 14 ^e Avenue	1	56	4				61	1985	2 869 198 \$
1472	Bloomfield 7220 et 7224, avenue Bloomfield 7221 et 7225, avenue Champagneur	24						24	1979	607 916 \$
1381	Boyer 1000, rue Villeray		91	5				96	1985	4 014 570 \$
2170	Bruchési 9444, avenue Bruchési		57	4				61	1984	2 589 004 \$
1207	Champagneur 7500, rue Birnam 8145, avenue Casgrain 8335, avenue de l'Épée 7435, avenue Querbes	18						18	1977	705 684 \$
2938	Charland 2165 à 2195, avenue Charland	16						16	1988	924 109 \$
3257	De la Merci I 2580 à 2594, avenue Charland	12						12	1991	885 300 \$
3258	De la Merci II 4115 à 4119, 54 ^e Rue	6						6	1991	429 800 \$
1713	De Pontbriand I 600, rue Villeray		81	6				87	1982	3 020 060 \$
1818	De Pontbriand II 620 et 640, rue d'Ailleboust	8						8	1981	272 113 \$
2151	Des Carriers 8605, boulevard Saint-Michel		85	4				89	1982	3 249 421 \$
1051	Des Érables 8070 à 8090, avenue des Érables 2180 et 2190, rue Henri-Brien	42						42	1971	642 909 \$
3288	Émily-Carr 7335, avenue de Lorimier	16						16	1993	1 098 550 \$
3238	Emmaüs 9400, rue Irène-Joly		78	5				83	1991	5 744 700 \$
3248	Everett 7391 à 7395, rue de Bordeaux	6						6	1991	431 900 \$
3072	Fabre 1580, boulevard Crémazie Est 8351 à 8365, rue Fabre	15						15	1989	948 090 \$
3254	Fabre-Marquette 8250, rue Marquette	12						12	1991	1 009 200 \$
2158	Gabriel-Sagard 3001, rue Everett		83	4				87	1982	3 445 087 \$
3241	Guizot 8203 à 8219, avenue Casgrain	12						12	1991	799 940 \$
2156	Hélène-Boullé 8135, rue Drolet	31						31	1982	1 137 648 \$
2930	Henri-Gratton 8660 à 8680, rue Berri 420 à 430, boulevard Crémazie Est	9	56	7				72	1990	4 996 300 \$
3281	Hutchison 6994 à 7004, rue Hutchison	43				X	2	45	1993	2 085 682 \$
1302	Jarry 8087, rue Berri 502 et 514, rue Jarry Est 8084, rue Lajeunesse		94					94	1980	3 642 101 \$
1799	Jean-Talon 7255, rue Durocher		63					63	1981	2 026 054 \$
1704	Jean-Valets 8445, avenue Bloomfield		63	1				64	1980	2 071 346 \$
3345	L.O.-David 7454, 17 ^e Avenue	7						7	1993	439 535 \$
1701	Laure-Conan 3000, rue Jean-Talon Est		46	6				52	1981	1 841 348 \$
3780	Mistral 8175 à 8193, rue Lajeunesse	10						10	1994	873 428 \$

Habitations à loyer modique (HLM) Arrondissement Villeray – Saint-Michel – Parc Extension		Nombre de logements							Mise en exploit.	Coût de réalisation
Famille Pers. seule	Personne âgée	Unité adaptée	Chambre	Avec services	Organ. com.	Autre	TOTAL			
3289	Ovila-Légaré 4141, 51 ^e Rue	8						8	1993	498 906 \$
3080	PLM REST. 732-2 (Beaumont) 425 à 445, avenue Beaumont 6903 à 6913, rue Durocher	19						19	1972	940 336 \$
3243	Robert-Papin 8605 à 8665, 24 ^e Avenue 8610 à 8670, 25 ^e Avenue	82				X	2	84	1992	6 716 163 \$
3067	Rousselot 7747 à 7797, rue de Lanaudière 1355 à 1375, rue Villeray	51	59	4		X	3	117	1989	7 012 104 \$
3244	Sackville 9425 à 9485, rue Irène-Joly	36				X		36	1991	2 622 700 \$
3356	Saint-Damase 7580 à 7604, 19 ^e Avenue	27				X		27	1994	1 868 973 \$
3107	Saint-Georges I 7255, rue Lajeunesse		67	3		X	2	72	1991	4 492 400 \$
3275	Saint-Georges II 7255, rue Lajeunesse		40			X		40	1977	2 466 100 \$
3073	Saint-Grégoire 1800 à 1840, rue Jarry Est 8071 à 8085, avenue Papineau	21						21	1989	1 376 606 \$
3779	Saint-Mathieu 7171 à 7191, 8 ^e Avenue 7180, 9 ^e Avenue 3101 à 3141, rue Jean-Talon Est	27						27	1994	2 166 438 \$
1128	Saint-Michel Nord 4220 à 4298, 8495 à 8525, allée Robert 4221 à 4299, 8421 à 8451, allée Jean-Rivard 8455 à 8491, allée de Saint-Léonard 8411 à 8535, 25 ^e Avenue	181				X	4	185	1972	2 857 156 \$
1332	Saint-Roch 400, rue Jarry Ouest		91	4				95	1985	3 980 218 \$
3075	Sainte-Lucie 8753 à 8851, 15 ^e Avenue	32		2				34	1990	2 385 500 \$
3287	Sainte-Yvette 8980 à 8994, 7 ^e Avenue	6						6	1993	380 236 \$
1211	Villeray A 7240 et 7250, rue Fabre	6						6	1977	225 644 \$
Total		784	1110	59			13	1966		92 790 473 \$

Logements abordables et résidences avec services Arrondissement Villeray – Saint-Michel – Parc Extension		Nombre de logements			Mise en exploit.	Coût de réalisation
		Famille Pers. seule	Personne âgée (avec services)	TOTAL		
6051	Résidence Alfredo-Gagliardi près du 505, rue Jean-Talon Est		95	95	2008	
Total			95	95		

Programmes de supplément au loyer Arrondissement Villeray – Saint-Michel – Parc Extension		Nombre de logements				Mise en exploit.	Coût de réalisation
		Famille Pers. seule	Personne âgée	Unité adaptée	Avec services		
Accès-logis	Non représenté sur la carte	144	31			175	
PSL	Non représenté sur la carte	242				242	
Urgence 1er juillet	Non représenté sur la carte	215				215	
Total		601	31			632	



0000 Résidences avec services
 — Limites des villes recréées et des arrondissements de la ville de Montréal

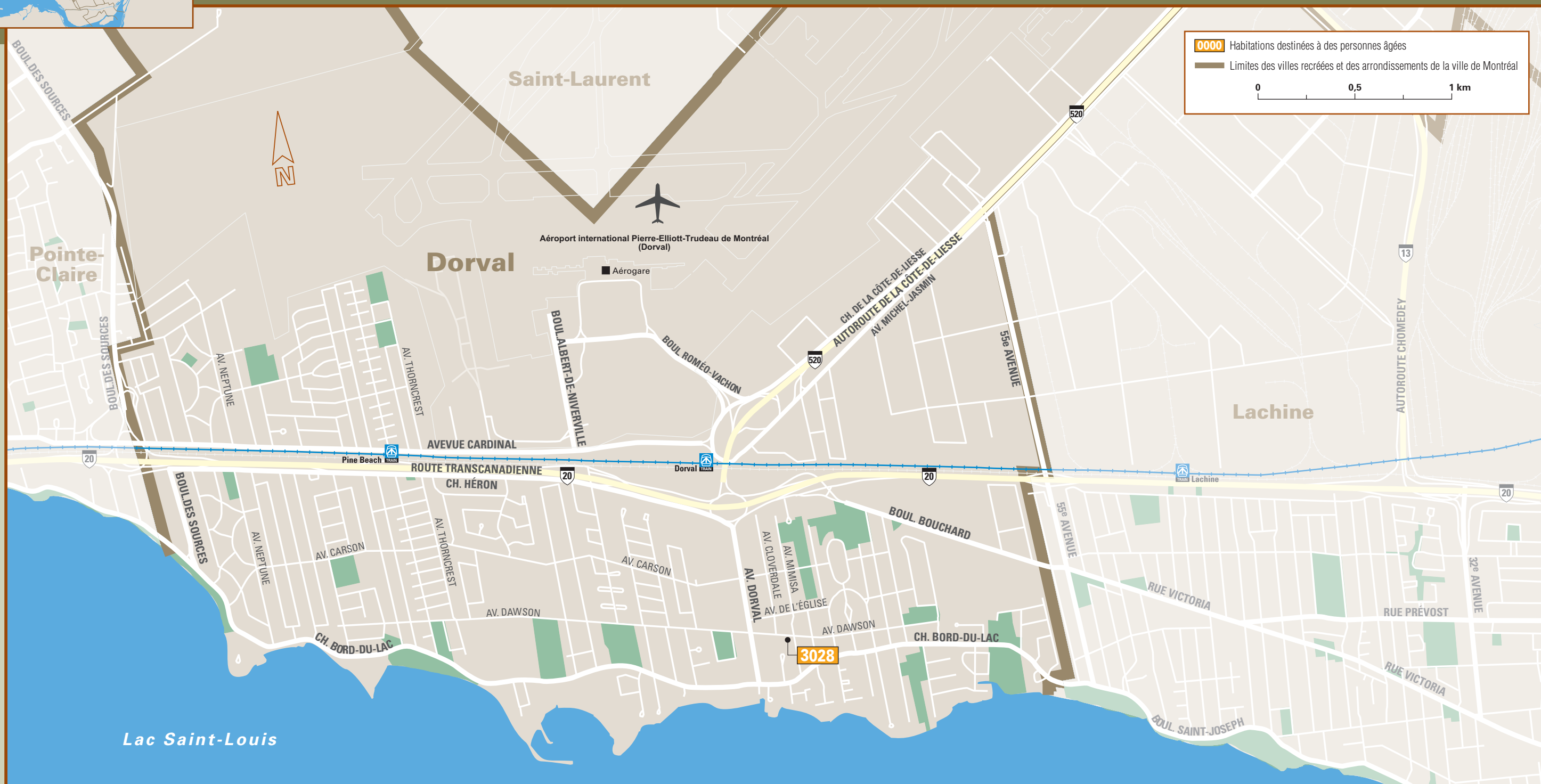
0 0,5 1 km

Logements abordables et résidences avec services Ville de Dollard-des-Ormeaux		Nombre de logements			Mise en exploit.	Coût de réalisation
		Famille Pers. seule	Personne âgée (avec services)	TOTAL		
6040	Résidence des Sources 4200, boulevard des Sources		131	131	2006	15 116 840 \$
Total			131	131		15 116 840 \$

Programmes de supplément au loyer Ville de Dollard-des-Ormeaux		Nombre de logements				Mise en exploit.	Coût de réalisation
		Famille Pers. seule	Personne âgée	Unité adaptée	Avec services		
Accès-logis							
PSL	Non représenté sur la carte	1				1	
Urgence 1er juillet	Non représenté sur la carte	9				9	
Total		10				10	



Ville de Dorval



Habitations à loyer modique (HLM) Ville de Dorval		Nombre de logements							TOTAL	Mise en exploit.	Coût de réalisation
		Famille Pers. seule	Personne âgée	Unité adaptée	Chambre	Avec services	Organ. com.	Autre			
3028	Résidence Jules-Daigle 730, avenue Dawson		24						24	1994	1 656 800 \$
Total			24						24		1 656 800 \$

Programmes de supplément au loyer Ville de Dorval		Nombre de logements					TOTAL	Mise en exploit.	Coût de réalisation
		Famille Pers. seule	Personne âgée	Unité adaptée	Avec services				
Accès-logis									
PSL									
Urgence 1er juillet		<i>Non représenté sur la carte</i>					2		
Total		2				2			



Ville de Pointe-Claire



Habitations à loyer modique (HLM) Ville de Pointe-Claire		Nombre de logements							Mise en exploit.	Coût de réalisation	
		Famille Pers. seule	Personne âgée	Unité adaptée	Chambre	Avec services	Organ. com.	Autre			TOTAL
1536	Résidence Edwin-Crawford 35, avenue Maywood		121	12					133	1977	4 363 838 \$
Total			121	12					133		4 363 838 \$

Logements abordables et résidences avec services Ville de Pointe-Claire		Nombre de logements			Mise en exploit.	Coût de réalisation
		Famille Pers. seule	Personne âgée (avec services)	TOTAL		
6007	Résidence Maywood 33, avenue Maywood		135	135	2005	15 691 112 \$
Total			135	135		15 691 112 \$

Programmes de supplément au loyer Ville de Pointe-Claire		Nombre de logements				Mise en exploit.	Coût de réalisation
		Famille Pers. seule	Personne âgée	Unité adaptée	Avec services		
Accès-logis	PSL						
Urgence 1er juillet	<i>Non représenté sur la carte</i>	4				4	
Total		4				4	



0000 Habitations destinées à des personnes âgées

— Limites des villes recréées et des arrondissements de la ville de Montréal

0 0,5 1 km

Habitations à loyer modique (HLM)		Nombre de logements							Mise en exploit.	Coût de réalisation	
Ville de Sainte-Anne-de-Bellevue		Famille Pers. seule	Personne âgée	Unité adaptée	Chambre	Avec services	Organ. com.	Autre			TOTAL
2212	La Résidence du Vieux Couvent I 171, rue Sainte-Anne		15						15	1983	656 275 \$
2904	La Résidence du Vieux Couvent II 171A, rue Sainte-Anne		15						15	1991	919 100 \$
Total			30						30		1 575 375 \$



Ville de Westmount


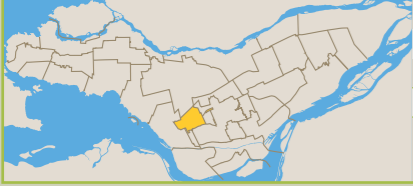





Habitations à loyer modique (HLM) Ville de Westmount		Nombre de logements						TOTAL	Mise en exploit.	Coût de réalisation
		Famille Pers. seule	Personne âgée	Unité adaptée	Chambre	Avec services	Organ. com.			
1124	Place Hillside 90 à 150, avenue Hillside	64						64	1974	1 305 795 \$
2907	Résidence Hillside 80, avenue Hillside		40					40	1990	2 958 500 \$
Total		64	40					104		4 264 295 \$

Programmes de supplément au loyer Ville de Westmount		Nombre de logements				TOTAL	Mise en exploit.	Coût de réalisation
		Famille Pers. seule	Personne âgée	Unité adaptée	Avec services			
Accès-logis								
PSL								
Urgence 1er juillet <i>Non représenté sur la carte</i>		1				1		
Total		1				1		

Programmes de supplément aux loyers

Logements abordables

Programmes de supplément au loyer	Nombre de logements					Mise en exploit.	Coût de réalisation
	Famille Pers. seule	Personne âgée	Unité adaptée	Avec services	TOTAL		
Arrondissement Pierrefonds - Roxboro							
 Accès-logis							
PSL	4				4		
Urgence 1er juillet	46				46		
Total	50				50		
Ville de Côte-Saint-Luc							
 Accès-logis							
PSL							
Urgence 1er juillet	25				25		
Total	25				25		
Ville de Hampstead							
 Accès-logis							
PSL							
Urgence 1er juillet	1				1		
Total	1				1		
Ville de Montréal-Ouest							
 Accès-logis							
PSL							
Urgence 1er juillet	2				2		
Total	2				2		
Ville Mont-Royal							
 Accès-logis							
PSL							
Urgence 1er juillet	2				2		
Total	2				2		